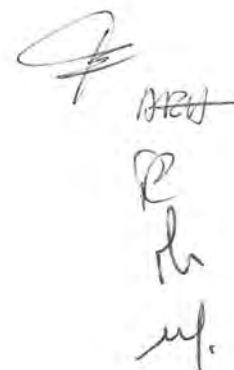




## **Relatório de Actividades e Contas - 2015**

Handwritten signature and initials in the top right corner, including a large stylized 'F' and the letters 'HER'.

## **RELATÓRIO DE ACTIVIDADES E CONTAS 2015**

### **INDÍCE**

1. Enquadramento da Actividade
2. Indicadores de Actividade
3. Relações Institucionais e Mecenato
4. Organização, Recursos Humanos e Voluntariado
5. Análise de Contas do Exercício de 2015
6. Conclusão

## 1. Enquadramento da Actividade

Durante o exercício de 2015, a BUS exerceu a sua actividade num ambiente macroeconómico ligeiramente mais favorável quando comparado com anos anteriores.

De facto, no decurso de 2015 a economia portuguesa prosseguiu o seu trajecto de consolidação e correcção de alguns desequilíbrios graves que vêm afectando a sua competitividade, no quadro de uma economia mundial cada vez mais globalizada.

Vários indicadores que, ao longo do ano, foram sendo publicados quer por autoridades nacionais e internacionais públicas, quer por entidades ligadas a meios académicos e associações profissionais sectoriais, são disso mesmo testemunho.

A evolução do PIB, registando uma pequena taxa de crescimento após cinco anos de contracção; a contínua melhoria da balança comercial; o decréscimo da taxa de desemprego; a diminuição do deficit público para valores em torno dos 3% do PIB, são tudo sinais positivos que, no entanto, não têm imediata tradução na melhoria das condições de vida dos socialmente excluídos ou no rendimento disponível das famílias, ainda sujeitas a uma elevadíssima carga fiscal.

O Governo que esteve em funções na maior parte do ano de 2015 fez uma aposta clara na redução da taxa de IRC por forma a tentar apoiar o acréscimo de competitividade das empresas nacionais e o crescimento do investimento directo estrangeiro, assim procurando potenciar a recuperação do emprego e o potencial produtivo da economia.

A necessidade de preservar a trajectória de consolidação das contas públicas, num quadro de fortes restrições orçamentais que permanece, não terá possibilitado combinar aquela aposta com uma actuação mais decidida no aliviar da carga fiscal incidente sobre as famílias, ou com a reposição de alguns apoios sociais susceptíveis de minorar as dificuldades das populações mais desprotegidas.

Tendo presente que as medidas de austeridade que têm conformado as nossas opções orçamentais criaram sérias dificuldades a muitas famílias afectadas pela recessão económica, sem devolver o país a um cenário de crescimento em poucos anos, ao contrário do inicialmente esperado, aumentaram em alguns sectores da sociedade as dúvidas sobre o acerto da política económica seguida.

No último trimestre do ano, com a entrada em funções de um novo governo, podemos observar uma inflexão das opções ao nível da política de rendimentos, previligiando um aliviar dos impostos sobre o rendimento das pessoas singulares que não auferem grandes remunerações (impostos directos), e um agravamento de alguns impostos indirectos (impostos sobre o consumo), na expectativa de que tal estratégia possa impactar positivamente o consumo interno e, por esta via, um crescimento mais acentuado do PIB no ano de 2016.

*[Handwritten signatures and initials: a large stylized 'F', 'ABH', 'P', 'h', and 'uf']*

Não esquecendo que no ano de 2015 o país beneficiou de uma conjuntura internacional mais favorável, reflectida na recuperação económica de alguns dos nossos principais parceiros económicos, na redução muito acentuada do preço do petróleo no mercado internacional, na redução dos custos de financiamento da dívida pública por força da aplicação decidida do programa de ajustamento e do grande contributo decorrente das agressivas medidas de "quantitative easing" adoptadas pelo Banco Central Europeu, vários analistas económicos consideram que a estratégia adoptada pelo novo governo encerra riscos relevantes, susceptíveis de fazer perigar alguns resultados alcançados ao nível da consolidação das contas públicas, sobretudo se ocorrer uma inversão desse quadro favorável.

Caso os dados económicos futuros venham a dar respaldo à confiança que o novo governo deposita no efeito positivo no consumo interno e na recuperação do emprego, de uma rápida reposição de rendimentos de alguns pensionistas e dos funcionários públicos, sem afectar negativamente a balança externa, acreditamos que o esforço imenso que o sector da economia social tem sido chamado a realizar no apoio aos mais carenciados, poderá conhecer algum alívio.

A actuação da BUS no ano que terminou ficou marcada por um novo aumento da sua produção, sem que tenha ocorrido qualquer variação ao nível dos recursos afectos.

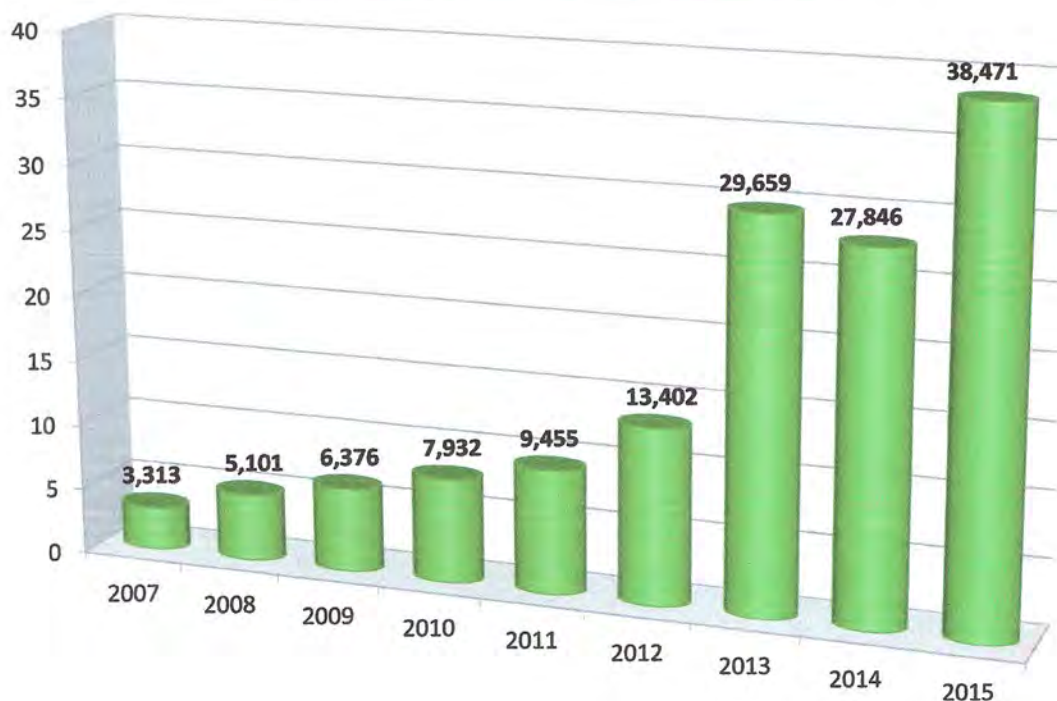
Cumpre destacar o esforço permanente na contenção de custos face ao decréscimo dos contributos financeiros propiciados pela comunidade de mecenas.

Nas páginas que se seguem teremos oportunidade de escarpelizar os resultados alcançados, certos que continuarão a ser objecto de reconhecimento pelos nossos queridos associados, mecenas, fornecedores e entidades beneficiárias.

## 2. Indicadores da Actividade

Como fizemos notar no relatório e contas do ano transacto, a BUS, no final de 2014 e desde a data da sua fundação, ultrapassou a cifra dos 100.000 bens disponibilizados a entidades beneficiárias, sendo que nos anos de 2013 e 2014 foram entregues, respectivamente, 29.659 e 27.846 bens, tudo conforme evidenciado no gráfico infra.

**Evolução do número de bens entregues**



Para 2015 fora fixado como objectivo de produção disponibilizarmos cerca de 30.000 bens, número equivalente ao máximo atingido em 2013, uma vez que as limitações inerentes à dimensão do nosso armazem e meios logísticos afectos à operação, a mais não nos permitiria ambicionar, cientes de que estamos a operar num nível óptimo de eficiência.

A ultrapassagem deste patamar só nos pareceu verosímil num quadro em que, capitalizando no conhecimento das necessidades das entidades beneficiárias, respectiva dimensão e capacidades, conseguíssemos articular com as entidades beneficiárias de maior dimensão, operações de recolha de bens junto de fornecedores angariados pela nossa organização, utilizando meios de transporte acessíveis por essas instituições de maior dimensão, em benefício próprio e de outras entidades beneficiárias sem idêntica capacidade.

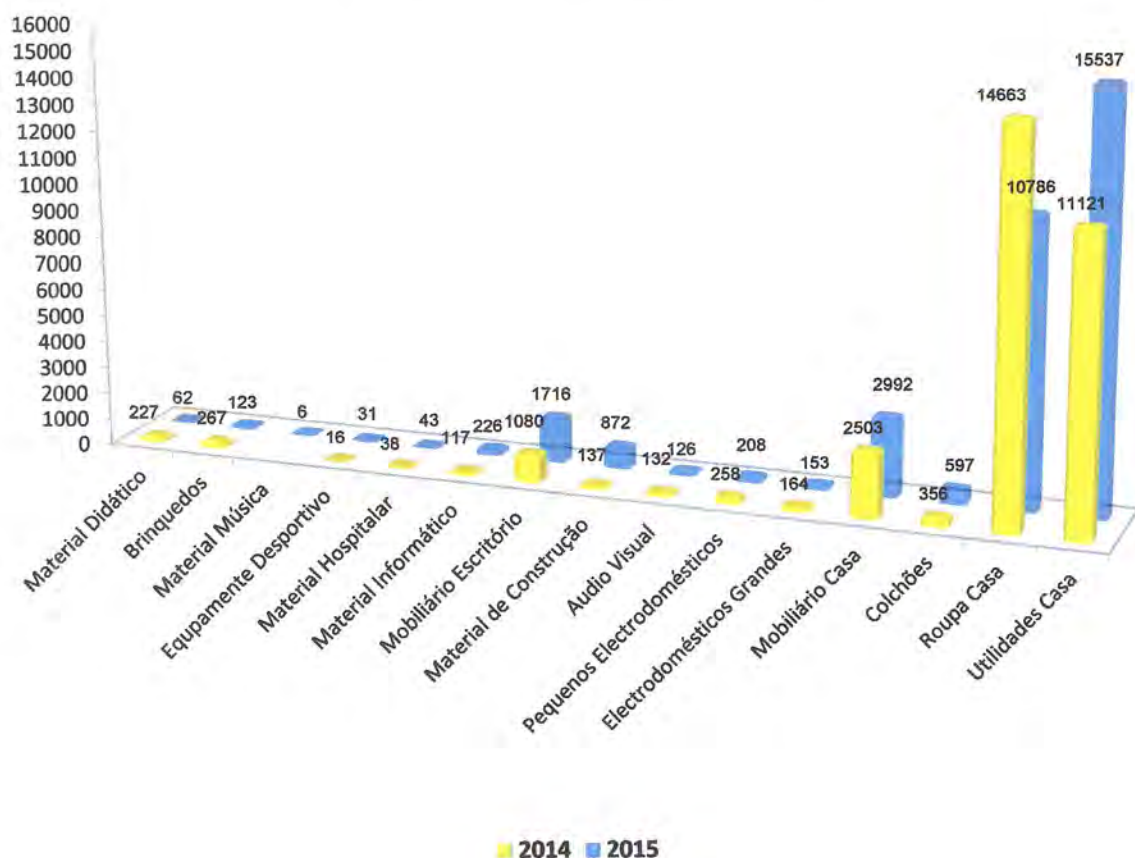


Fruto desta abordagem, a BUS, sem poder consumir, por inexistência, maior capacidade de armazenagem ou de transporte por meios próprios, conseguiu incrementar a sua produção em benefício das entidades beneficiárias em quase 30% face ao ano record de 2013, tendo em 2015 disponibilizado 38.471 bens.

No que respeita ao numero de bens recolhidos junto de doadores, a BUS, no ano de 2015 recolheu um total de 33.478 bens, o que representa um crescimento de 2.405 bens face ao numero de bens recolhidos em 2014 (31.073 bens).

No gráfico infra podemos observar as diferenças de bens recolhidos entre os anos 2014 e 2015, distribuidos pelas respectivas classes.

## ENTRADAS - 2014/2015



*[Handwritten signature]*

*[Handwritten signature]*

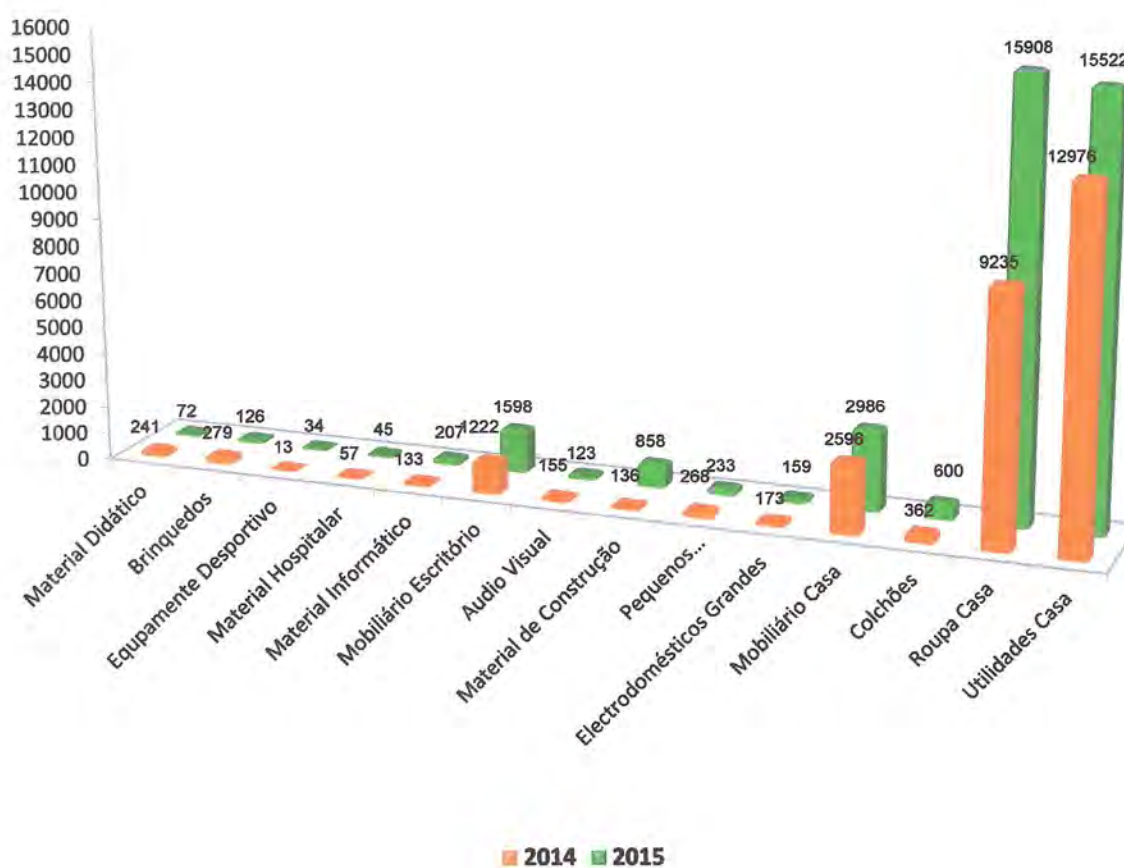
Da análise do gráfico supra resulta como principais factos a evidenciar o muito expressivo crescimento de bens angariados nas classes material de construção, material informático, mobiliário de escritório, mobiliário de casa, colchões e utilidades de casa.

Em sentido contrário cumpre destacar as reduções registadas nas classes de pequenos electrodomésticos, grandes electrodomésticos e roupa de casa.

Debruçando-nos agora sobre o movimento inverso, isto é sobre os dados relativos aos bens entregues desagregados pelas classes respectivas, verificamos que 2015 fica sobretudo marcado pelo aumento expressivo de saídas face ao ano transacto nas classes roupa de casa, utilidades de casa, mobiliário de casa, mobiliário de escritório, material de construção e colchões.

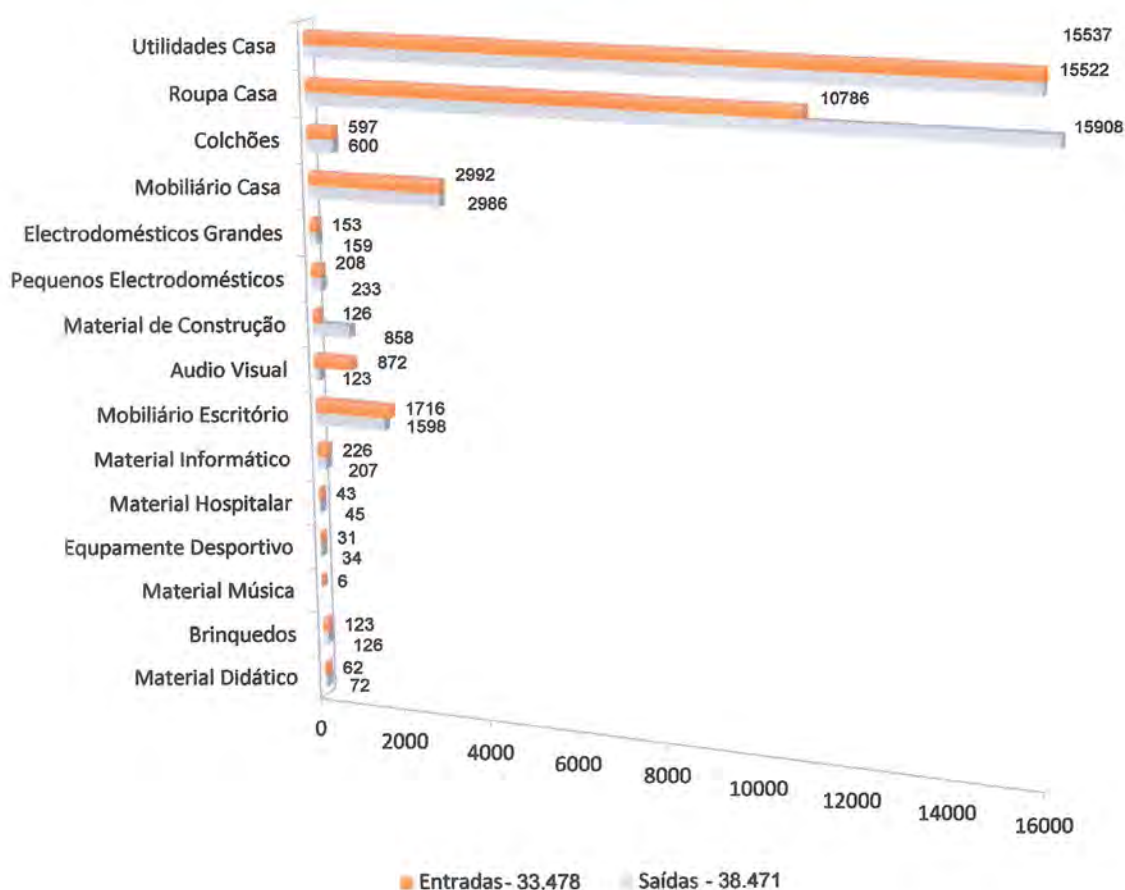
O gráfico infra (saídas – 2014/2015) evidencia as conclusões expressas no parágrafo anterior.

## SAÍDAS - 2014/2015



Em seguida apresentamos um gráfico que, para o ano de 2015, exhibe para cada classe de bens, o número de bens entrados e saídos.

### Entradas e Saídas - Ano de 2015



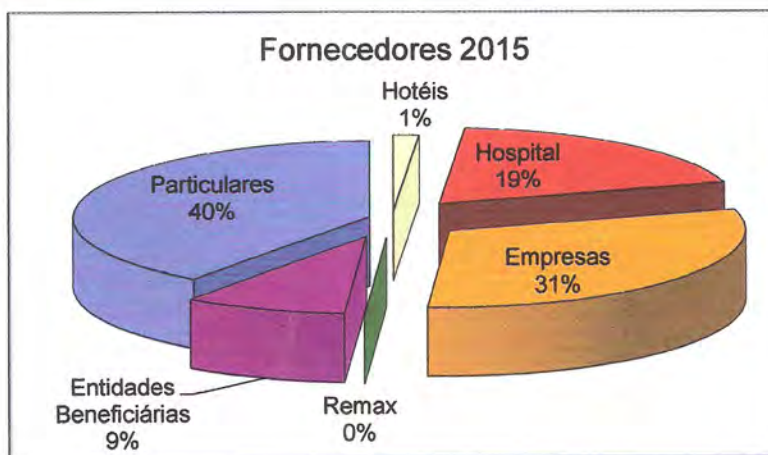
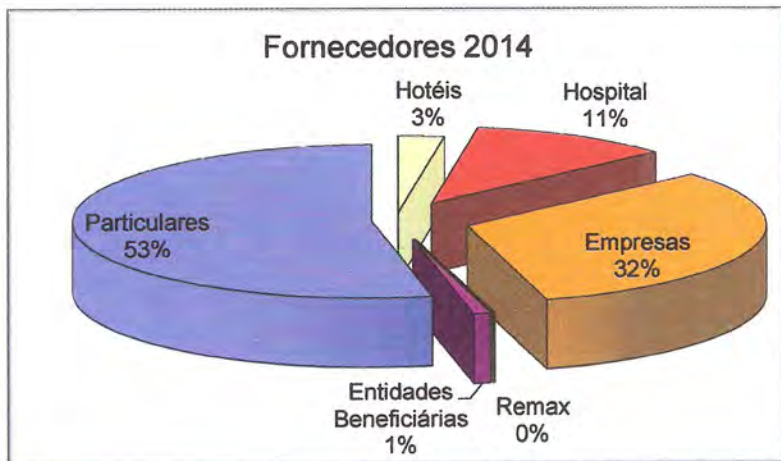
Como é natural, sempre que numa determinada classe de bens o número de bens saídos excede o número de bens entrados, tal significa que a Associação, em anos anteriores, reuniu no seu conjunto um número de bens dessa classe superior ao número de bens disponibilizados, reduzindo assim em 2015 o stock acumulado em armazém dessas classes específicas.

Este efeito foi bem visível nas classes roupa de casa, pequenos eletrodomésticos e material de construção.

Para encerrar a análise global da produção da BUS no ano de 2015 importa agora facultar informação sobre as diferentes categorias de fornecedores de bens.



Os dois quadros em forma de bolacha que se apresentam de seguida permitem comparar, de 2014 para 2015, a variação da importância relativa de cada uma das classes de fornecedores.



Pela leitura dos percentuais apresentados apercebemo-nos que a classe das empresas continua responsável por cerca de 30% dos bens doados e que a expressiva redução do peso relativo dos particulares (passando a pesar 40% em 2015 quando em 2014 fora responsável por 53% do total de bens doados) deveu-se, principalmente, ao aumento significativo de bens provenientes quer dos hospitais, nomeadamente do Grupo CUF Saúde, quer da classe entidades beneficiárias.

Em termos de quantidades, a recolha de bens junto das diversas classes de fornecedores distribui-se da seguinte forma:

Particulares – 13396  
Empresas – 10.169  
Hospitais – 6454  
Entidades beneficiárias – 2990  
Hotéis – 469  
Total = 33.478

### 3. Relações Institucionais e Mecenato

Quebrando a tradição de anos anteriores em que, neste ponto do nosso relatório de actividades, começávamos por proceder ao relato dos principais aspectos associados à temática das relações institucionais, optámos este ano por dar primazia à descrição do que de mais relevante aconteceu no capítulo dos apoios mecenáticos.

Fazemo-lo como gesto simbólico de apelo aos nossos mecenas tradicionais para que não esmoreçam na convicção de que a BUS é um projecto de solidariedade social que merece continuar a receber o vosso generoso apoio.

Os resultados alcançados e a consequente relevância social do trabalho que desenvolvemos, reconhecida por um numero sempre crescente de entidades beneficiárias, são a maior prova do que afirmamos.

E este apelo justifica-se uma vez que em 2015, o montante total dos donativos provenientes dos mecenas reduziu-se em cerca de 27% face aos valores de 2014.

No ano de 2014 os donativos dos mecenas ascenderam a cerca de 58.000 euros, sendo que em 2015 ficaram ligeiramente abaixo dos 43.000 euros.

Diga-se em abono da verdade que esta redução não foi totalmente inesperada uma vez que, logo no início do ano, fomos avisados por dois mecenas que, fruto de elevadas perdas registadas nos seus negócios, não teriam a capacidade para manter em 2015 o valor dos donativos ofertados no ano antecedente.

Os montantes angariados decorrentes da consignação à BUS de 0,5% do IRS liquidado pelos particulares registou também um decréscimo de cerca de 18% face a 2014, ano em que a Associação foi beneficiada com cerca de 16.000 euros. Em 2015, este benefício ficou ligeiramente acima dos 13.000 euros.

A explicação provável para esta redução residirá, principalmente, no decréscimo de rendimentos auferidos por particulares que habitualmente nos elegem como destinatários da consignação.

Naturalmente, a redução dos montantes obtidos por via destas fontes de receita, suscitam-nos preocupação.

Porém, estamos esperançados que alguns mecenas tradicionais com maior fôlego financeiro, possam aumentar no próximo ano o seu apoio à Associação e assim ajudar à preservação da estabilidade financeira da BUS.

O papel dos mecenas tradicionais assume crescente relevância, num quadro de cada vez maiores dificuldades em encontrar novos mecenas, consequência da crise económica que persiste.

De facto, não raras vezes, quando procuramos novos mecenas, estes informam-nos que já apoiam outras IPSS's, não tendo hipótese de destinar novos apoios a outras entidades.

À semelhança dos anos anteriores, permitimo-nos invocar os nossos generosos Mecenass, na lista infra, ordenada alfabeticamente, a quem dirigimos o nosso muito obrigado.

- B.P.I. – Banco Português de Investimento
- BRANDKEY, S.A.
- BROQUERAJE, Lda.
- Câmara Municipal de Cascais
- CTT – Correios de Portugal
- EMPARK, S.A.
- ESPORÃO, S.A.
- Fundação MillenniumBCP
- GALP, S.A.
- GOTAN
- HOVIONE – Farma Ciência S.A.
- I.P.G.S. – Gestão, Contabilidade e Serviços, Lda.
- LISTOPSIS
- NEWRENT, S.A.
- NUTRINVEST, S.A.
- OCIDENTAL SEGUROS
- NOS, SGPS

Evoluindo na explicitação do que de mais relevante se passou no ano de 2015 no campo das relações institucionais, importa destacar o quão profícuo se tem relevado o excelente relacionamento com a Câmara Municipal de Cascais.

No decurso do ano a BUS teve a honra de acolher em visita às suas instalações o senhor Presidente da Câmara Municipal, Dr. Carlos Carreiras, o qual se fez acompanhar pelo senhor Vereador da Acção Social, Dr. Frederico Pinho de Almeida, com o propósito de se inteirarem sobre o andamento do nosso projecto.

A BUS foi também distinguida com a visita da Senhora Vereadora da Acção Social de Cabo Verde, Drª Débora Sanches, em resultado de iniciativa do Vereador da Acção Social da Câmara Municipal de Cascais, o qual elegeu a BUS como um dos exemplos de boas iniciativas de combate à privação material dos mais desfavorecidos.

Ao longo do ano a BUS foi convidada a participar em várias iniciativas promovidas pela Câmara, sendo de destacar a participação, enquanto Associação oradora, no evento sobre coesão e inclusão “Apanha a Onda”. Este evento teve lugar no Centro de Congressos do Estoril, reunindo várias instituições relacionadas com a União das Instituições de Solidariedade Social do Distrito de Lisboa (UDIPSS).

A BUS marcou também presença nos III Ciclos Temáticos de Intervenção Psicosocial, promovido pelo Centro Social da Sagrada Família, em parceria com a Câmara Municipal de Sintra, subordinados ao tema “Respostas Sociais no Apoio à Comunidade”.

No final do ano de 2015, o número de entidades beneficiárias inscritas subiu para 304, sendo que 123 dessas entidades foram contempladas com bens disponibilizados pela Associação.

#### 4. Organização, Recursos Humanos e Voluntariado

Para a boa resposta que a BUS tem dado ao longo dos anos na missão assistencialista que nos propusemos desenvolver, muito tem contribuído o modelo organizativo adoptado e os processos de gestão implementados, para além do sempre empenhado contributo do pessoal da associação e equipas de voluntários.

Naturalmente limitados pela dimensão das actuais instalações e recursos logísticos disponíveis, não tem havido necessidade de incrementar o número de empregados da Associação, nem se prevê que tal venha a ocorrer num futuro próximo.

Integram o quadro de pessoal da Associação apenas 3 funcionários, com as habilitações escolares constantes do quadro infra.

<b>Funcionários - 2015</b>	<b>Homens</b>	<b>Mulheres</b>	<b>Total</b>
Ensino Primário	-	-	-
Ensino Secundário	2	-	2
Ensino Complementar	-	-	-
Ensino Superior	-	1	1
<b>Total</b>	<b>2</b>	<b>1</b>	<b>3</b>

Porém, o volume de trabalho exige o envolvimento de muitos mais recursos, sendo assegurado pelas equipas de voluntários que, no seu conjunto, são compostas por 13 pessoas.

No quadro que agora se apresenta consta a distribuição dos voluntários pela natureza das tarefas que asseguram.

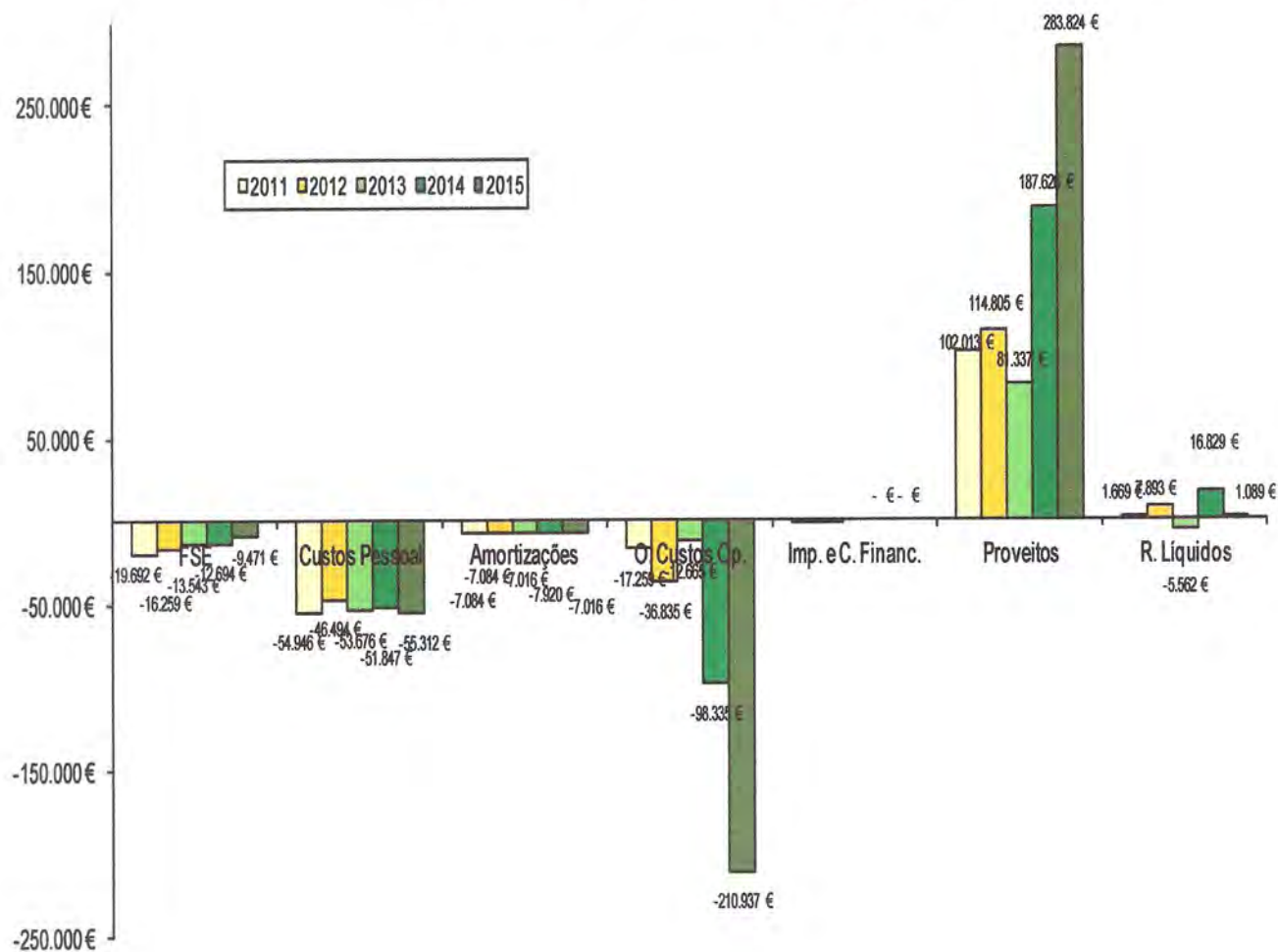
<b>Voluntários - 2015</b>	<b>Homens</b>	<b>Mulheres</b>	<b>Total</b>
Trabalho administrativo	-	2	2
Apoio informático	1		1
Visitar Entidades Beneficiárias		5	5
Trabalho de armazém	-	3	3
Imagem e Marketing	-	1	1
<b>Total</b>	<b>1</b>	<b>11</b>	<b>12</b>



## 5. Análise das Contas do Exercício de 2015

Apesar dos excelentes resultados atingidos na atividade da Associação, que tendo excedido todos os recordes de anos anteriores tornam bem presentes os objetivos para os quais a BUS foi criada, os resultados económicos não se mantiveram ao nível desejado pela Direção apresentando um decréscimo face ao ano de 2014. Neste sentido, verificou-se em 2015 uma redução do lucro para €1.088,81 justificada tanto do lado dos proveitos como do lado dos custos.

### Análise dos Resultados Líquidos

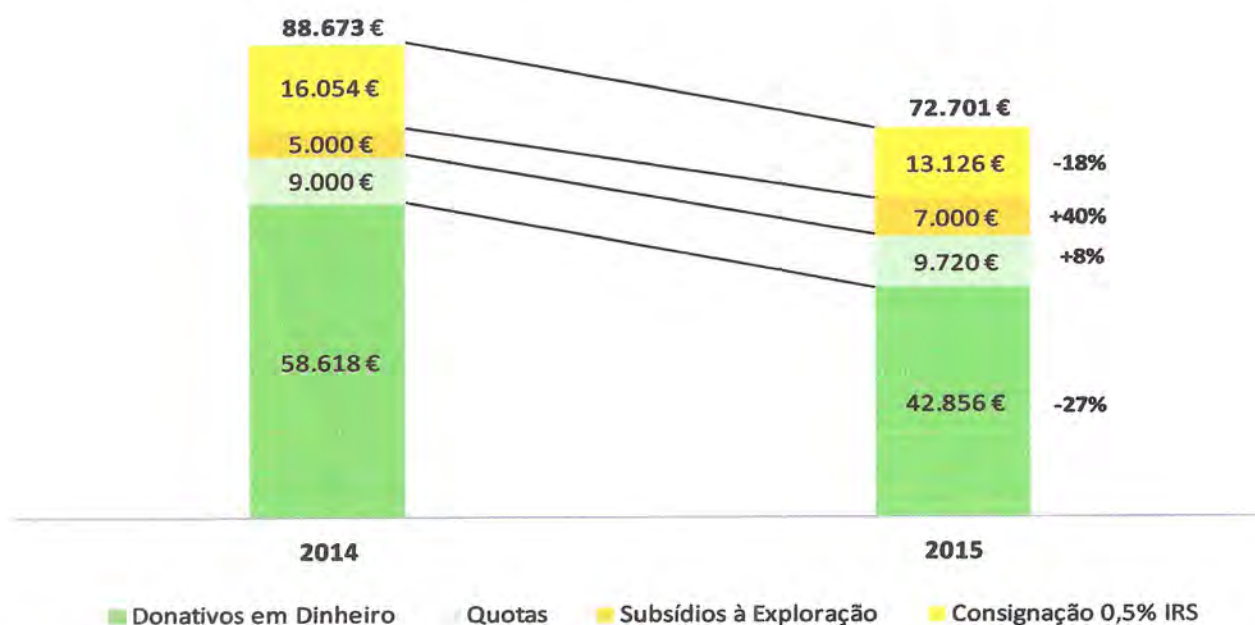




No tocante aos proveitos, verificou-se em 2015 um comportamento misto das várias rubricas que os compõem (conforme se pode verificar no gráfico abaixo) mas que no global (retirando o efeito dos donativos em espécie que pela sua natureza não trazem nenhum benefício económico nem financeiro às contas da Associação) apresentaram uma redução de cerca de €16.000.

*Handwritten notes:*  
 ARH  
 h p  
 uf.

## **Evolução dos Proveitos\* - 2014 / 2015**



(\*) Para o efeito desta análise, foi retirada a rubrica de proveitos "Donativos em Espécie" uma vez que a esta corresponde um custo de igual montante

Para esta redução contribuiu de forma mais evidenciada a diminuição dos donativos em dinheiro e de uma forma mais ténue uma consignação inferior dos 0,5% do IRS dos contribuintes. Por seu turno, verificou-se um aumento das quotas e dos subsídios à exploração mas não suficiente para resultar num crescimento dos proveitos totais.

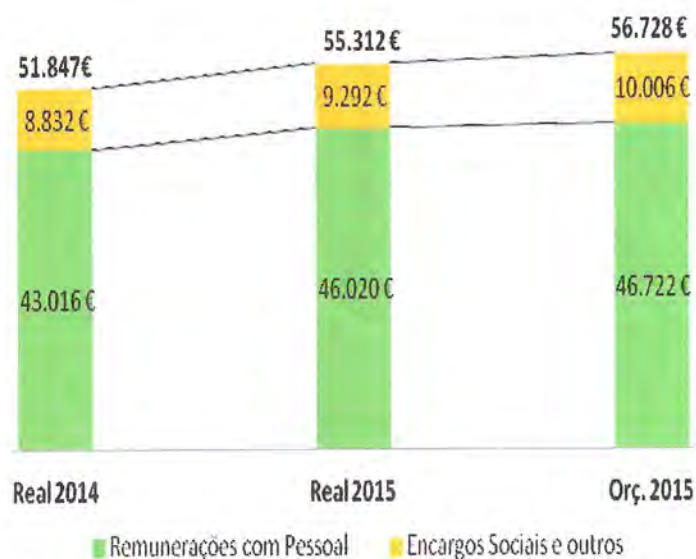
No entanto, é de realçar no que concerne aos subsídios à exploração, o crescente apoio da Câmara Municipal de Cascais tendo, à imagem do ano anterior, alargado o seu apoio financeiro à Associação em 40% fruto, da cada vez mais estreita e simbiótica relação entre as duas instituições.

Como já referido em anos anteriores, o decréscimo de 18% no montante recebido por via da consignação de 0,5% do IRS evidencia o carácter imprevisível deste tipo de receita, variando de ano para ano tanto positivamente como negativamente, sem que a Associação possa ter uma ação controlável e decisiva na sua atribuição.

*[Handwritten signatures and initials]*

Ao nível dos custos, foi a rubrica dos custos com o pessoal que mais contribuiu para a redução dos resultados líquidos com um aumento de 7% face a 2014, embora tenha ficado abaixo do valor orçamentado. Este crescimento justificou-se com a necessidade de ajustes salariais após vários anos de congelamento ou de aumentos insignificantes e pela vontade da Direção de premiar o esforço da equipa operacional que tem superado ano após ano as ambiciosas metas estabelecidas quanto a recolhas e entregas de bens.

## Análise dos Custos com Pessoal



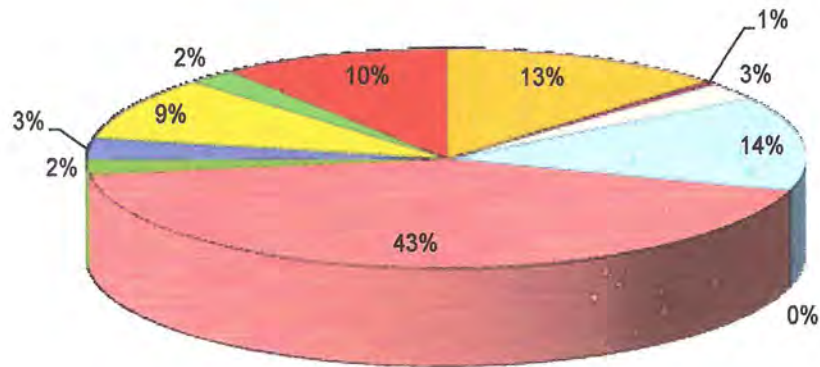
Por seu lado, os custos com fornecimentos e serviços externos sofreram uma redução de 25% para se cifrarem nos €9.471, sendo que este decréscimo foi transversal a quase todas as componentes destes custos.

A exceção ao ponto anterior foi o substancial aumento com o custo de conservação e reparação da viatura de distribuição que, conforme já tínhamos enunciado no ano anterior, apresenta um elevado desgaste pelo que urge a sua substituição perante o risco da Associação ter que incorrer em 2016 em custos ainda superiores aos do ano agora findo.

Deste modo, a distribuição relativa das diversas rubricas no custo total com fornecimentos e serviços externos foi a seguinte:

*[Handwritten signatures and initials]*

## Decomposição de Fornecimentos e Serviços Externos



Desp. Recolha Bens	Ferramentas e Ut.	Econmato + Material Publicitário	Comunicação
Seguros	Conservação e Reparação	Serviços especializados	Limpeza e Higiene
Electricidade	Combustíveis	Água	

Como consequência do acima exposto, a Associação apresentou ainda assim em 2015 um excedente de tesouraria que ascendeu a €6.059, o qual servirá para reforçar o seu fundo de reserva.

Em anexo ao presente relatório são apresentadas as seguintes peças contabilísticas:

- Balanço
- Demonstração de Resultados
- Balancete Analítico
- Mapa de Tesouraria

Perante os dados apresentados, a Direcção da BUS - Bens de Utilidade Social propõe que o resultado positivo do exercício no montante de €1.088,81 (mil e oitenta e oito euros e oitenta e um cêntimos) seja mantido na conta de resultados transitados.

## 6. Conclusão


Uma vez terminado mais um exercício social marcado pelo sucesso espelhado nos níveis de produção alcançados, é com toda a confiança que pedimos aos nossos associados a aprovação do presente relatório, contas do exercício, e respectiva proposta de aplicação de resultados.

Cascais, Abril de 2015.

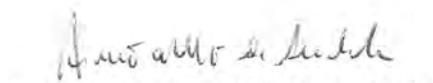
A Direcção



Fernando de Macedo Chaves



Pedro de Macedo Chaves



Maria Assunção Rebello de Andrade



Francisco de Morais Sarmento Ramalho



Miguel de Morais Sarmento



**BUS – Bens de Utilidade Social,  
Associação Particular de Solidariedade Social**

**RELATÓRIO E PARECER  
DO  
CONSELHO FISCAL**

Exmos. Senhores Associados,

- 1 - Nos termos da Lei cumpre-nos submeter à apreciação dos Senhores Associados o nosso Relatório e Parecer sobre o relatório e contas do **"BUS – Bens de Utilidade Social, Associação Particular de Solidariedade Social"** apresentado pela Direcção, relativamente ao exercício terminado em 31 de Dezembro de 2015.
- 2 - No decurso do exercício de 2015, acompanhámos a evolução da actividade da Associação e procedemos às verificações contabilísticas indispensáveis ao desempenho das funções que nos estão cometidas obtendo-se, da Direcção, o necessário apoio.
- 3 - Procedemos à conferência dos valores referidos no balanço, na demonstração dos resultados e no mapa de tesouraria.  
Através do método de amostragem constatámos que foram seguidos os princípios contabilísticos consignados no sistema de normalização contabilística.
- 4 - O Relatório da Direcção complementa as contas e contém referências ao estado e evolução da actividade social, de modo a permitir uma melhor compreensão da situação do BUS.
- 5 - Em resultado do desempenho das nossas funções, somos de parecer:
  - 1º- Que sejam aprovados o Relatório da Direcção e as contas referente ao exercício de 2015;
  - 2º- Que seja aprovada a proposta de aplicação do resultado líquido do período;
  - 3º - Que seja aprovado um voto de apreço e confiança à Direcção pela forma criteriosa e eficaz como geriu a actividade do BUS.

Cascais, 12 de abril de 2016

O CONSELHO FISCAL

Presidente: - Miguel de Melo Mardel Correia

Vogal: - Vasco Calheiros Veloso

Vogal: - José Maria Rego Ribeiro da Cunha



# BENS DE UTILIDADE SOCIAL - ASSOC PART SOLID SOCIAL

Contribuinte: 513089063

Moeda: EUR

## BALANÇO

2015

Rubricas	Notas	2015	2014
<b>A C T I V O</b>			
Activo não corrente			
Activos fixos tangíveis		15.654,12	22.669,86
Investimentos financeiros		84,23	16,38
Subtotal		15.738,35	22.686,24
Activo corrente			
Clientes		6.317,88	14.491,84
Estado e outros entes públicos		105,00	105,00
Outras contas a receber		27,72	0,00
Caixa e depósitos bancários		115.541,17	109.481,94
Subtotal		121.991,77	124.078,78
Total do activo		137.730,12	146.765,02
<b>FUNDO SOCIAL E PASSIVO</b>			
Fundo Social			
Resultados transitados		58.184,88	41.355,61
Ajustamentos em activos financeiros		0,00	0,00
Outras variações de capital próprio		69.249,53	69.249,53
Subtotal		127.434,41	110.605,14
Resultado líquido do exercício		1.088,81	16.829,27
Total do capital próprio		128.523,22	127.434,41
Passivo			
Passivo não corrente			
Subtotal		0,00	0,00
Passivo corrente			
Fornecedores		451,76	10.597,73
Estado e outros entes publicos		1.508,34	1.424,18
Outras contas a pagar		7.246,80	7.308,70
Subtotal		9.206,90	19.330,61
Total do Passivo		9.206,90	19.330,61
Total do capital próprio e do passivo		137.730,12	146.765,02

Contabilidade - (c) Primavera BSS

A Administração/Gerência

O Técnico oficial de contas

*Luís Soares*

**BENS DE UTILIDADE SOCIAL - ASSOC PART**

Moeda:

Unidade:

EUR

Euros

**DEMONSTRAÇÃO DE RESULTADOS**

Contribuinte:

513089063

	Rendimentos e Gastos	Notas	2015	2014
	Vendas e serviços prestados		0,00	0,00
	Subsídios à exploração		7.000,00	5.000,00
	Variação de Inventários na produção		0,00	0,00
	Trabalhos para a própria entidade		0,00	0,00
	Custo das mercadorias vendidas e das matérias consumidas		0,00	0,00
	Fornecimentos e serviços externos		-9.470,80	-12.693,93
	Gastos com pessoal		-55.312,14	-51.847,42
	Ajustamentos de inventários (perdas/reversões)		0,00	0,00
	Imparidade de dívidas a receber (perdas/reversões)		0,00	0,00
	Provisões (aumentos/reduções)		0,00	0,00
	Imparidade de activos não depreciables / amortizáveis (perdas/rev		0,00	0,00
	Aumentos / Reduções de justo valor		0,00	0,00
	Outros rendimentos e ganhos		276.824,06	181.632,20
	Outros gastos e perdas		-210.936,57	-98.335,40
	Resultado antes de depreciações, gastos de financiamento e impostos		8.104,55	23.755,45
	Gastos / reversões de depreciação e de amortização		-7.015,74	-7.919,79
	Resultado operacional (antes de gastos de financiamento e impostos)		1.088,81	15.835,66
	Juros e rendimentos similares obtidos		0,00	993,61
	Juros e gastos similares suportados		0,00	0,00
	Resultado antes de impostos		1.088,81	16.829,27
	Impostos sobre o rendimento do período		0,00	0,00
	Resultado líquido do período		1.088,81	16.829,27

Contabilidade - (c) Primavera BSS

A Administração/Gerência

O Técnico oficial de contas

## Balancete Geral ( Período[Dezembro - Dezembro] e Acumulado) - 2015

Valores em EUR

Data Contab.: 31-12-2015

Lançamento: &lt;TODOS&gt;

Dezembro - Dezembro				Acumulado			
Conta	Descrição	Mov. Débito	Mov. Crédito	Saldo	Mov. Débito	Mov. Crédito	Saldo
11	Caixa	0,00	98,92	98,92 C	2.032,63	1.976,10	56,53 D
111	Caixa fixo	0,00	98,92	98,92 C	2.032,63	1.976,10	56,53 D
	<b>Soma Líquida</b>	<b>0,00</b>	<b>98,92</b>	<b>98,92 C</b>	<b>2.032,63</b>	<b>1.976,10</b>	<b>56,53 D</b>
12	Depósitos à Ordem	11.680,00	5.982,09	5.697,91 D	233.780,07	118.295,43	115.484,64 D
12002	BPI	11.680,00	5.976,89	5.703,11 D	188.926,42	73.936,67	114.989,75 D
12005	Montepio	0,00	5,20	5,20 C	44.370,17	44.358,76	11,41 D
12006	CGD	0,00	0,00	0,00	483,48	0,00	483,48 D
	<b>Soma Líquida</b>	<b>11.680,00</b>	<b>5.982,09</b>	<b>5.697,91 D</b>	<b>233.780,07</b>	<b>118.295,43</b>	<b>115.484,64 D</b>
21	Clientes *	23.605,09	12.272,69	11.332,40 D	67.487,41	61.169,53	6.317,88 D
211	Clientes c/c	23.605,09	12.272,69	11.332,40 D	67.487,41	61.169,53	6.317,88 D
2111	Clientes gerais	23.605,09	12.272,69	11.332,40 D	67.487,41	61.169,53	6.317,88 D
21111	Clientes - gr - mercado nacional	23.605,09	12.272,69	11.332,40 D	67.487,41	61.169,53	6.317,88 D
21111001	Quotas e Donativos	23.605,09	12.272,69	11.332,40 D	67.487,41	61.169,53	6.317,88 D
	<b>Soma Líquida</b>	<b>23.605,09</b>	<b>12.272,69</b>	<b>11.332,40 D</b>	<b>67.487,41</b>	<b>61.169,53</b>	<b>6.317,88 D</b>
22	Fornecedores *	1.125,48	1.359,57	234,09 C	20.290,09	20.714,13	424,04 C
221	Fornecedores c/c	1.125,48	1.359,57	234,09 C	20.290,09	20.714,13	424,04 C
2211	Fornecedores gerais	1.125,48	1.359,57	234,09 C	20.290,09	20.714,13	424,04 C
22111	Fornecedores - gr - mercado nacional	1.125,48	1.359,57	234,09 C	20.290,09	20.714,13	424,04 C
22111010	Águas de Cascais	84,66	84,66	0,00	962,06	962,06	0,00
22111013	Galp Energia Petrolgal Lda	59,38	59,36	0,02 D	13.675,56	13.647,84	27,72 D
22111014	Tratolixo - Tratamento de Resíduos	292,69	75,24	217,45 D	292,69	292,69	0,00
22111019	Hangar-Repar.e Prepar.de Automov.	0,00	451,56	451,56 C	1.416,15	1.867,71	451,56 C
22111020	Zon	81,25	81,25	0,00	975,44	975,44	0,00
22111023	TMN	0,00	0,00	0,00	0,00	0,20	0,20 C
22111026	Vulcanizadora Fragoso e Filhos, Lda	0,00	0,00	0,00	174,27	174,27	0,00
22111027	Telware	0,00	0,00	0,00	12,30	12,30	0,00
22111030	K-MedXXI	0,00	0,00	0,00	197,25	197,25	0,00
22111032	Pedro Vitor Santos Amaro	0,00	0,00	0,00	1.976,87	1.976,87	0,00
22111033	Transcais	300,00	300,00	0,00	300,00	300,00	0,00
22111034	Interactive Bear	307,50	307,50	0,00	307,50	307,50	0,00
	<b>Soma Líquida</b>	<b>1.125,48</b>	<b>1.359,57</b>	<b>234,09 C</b>	<b>20.290,09</b>	<b>20.714,13</b>	<b>424,04 C</b>
23	Pessoal	2.576,07	2.576,07	0,00	34.590,58	34.590,58	0,00
231	Remunerações a pagar *	2.576,07	2.576,07	0,00	34.590,58	34.590,58	0,00
2312	Ao pessoal	2.576,07	2.576,07	0,00	34.590,58	34.590,58	0,00
	<b>Soma Líquida</b>	<b>2.576,07</b>	<b>2.576,07</b>	<b>0,00</b>	<b>34.590,58</b>	<b>34.590,58</b>	<b>0,00</b>
24	Estados e Outros Entes Públicos	2.854,62	1.475,48	1.379,14 D	20.253,44	21.656,78	1.403,34 C
241	Imposto sobre o Rendimento	0,00	0,00	0,00	105,00	0,00	105,00 D
2412	IRC - Retenção na Fonte	0,00	0,00	0,00	105,00	0,00	105,00 D
24121	IRC - Ret.Fonte - Juros Bancários	0,00	0,00	0,00	105,00	0,00	105,00 D
242	Retenção de Impostos sobre Rend.	879,00	468,08	410,92 D	6.590,61	7.091,47	500,86 C
2421	RIR-Trabalho dependente	879,00	456,00	423,00 D	6.548,00	7.004,00	456,00 C
2422	RIR-Trabalho independente	0,00	12,08	12,08 C	42,61	87,47	44,86 C
245	Contribuição p/ Segurança Social	1.975,62	1.007,40	968,22 D	13.557,83	14.565,31	1.007,48 C
2451	Contribuição p/ Segurança Social	1.975,62	1.007,40	968,22 D	13.557,83	14.565,31	1.007,48 C
	<b>Soma Líquida</b>	<b>2.854,62</b>	<b>1.475,48</b>	<b>1.379,14 D</b>	<b>20.253,44</b>	<b>21.656,78</b>	<b>1.403,34 C</b>
27	Outras contas a receber e a pagar	0,00	72,40	72,40 C	134,30	7.381,10	7.246,80 C
272	Dev.e cred. por acréscimos *	0,00	72,40	72,40 C	0,00	7.246,80	7.246,80 C
2722	Credores p/ acresc. gastos	0,00	72,40	72,40 C	0,00	7.246,80	7.246,80 C
27222	Remunerações a Liquidar	0,00	72,40	72,40 C	0,00	7.246,80	7.246,80 C
278	Outros devedores e credores	0,00	0,00	0,00	134,30	134,30	0,00
2782	Credores Diversos	0,00	0,00	0,00	134,30	134,30	0,00
27821	Credores Diversos - Merc. Nacional	0,00	0,00	0,00	134,30	134,30	0,00
2782101	Credores Diversos - Merc. Nacional	0,00	0,00	0,00	134,30	134,30	0,00
	<b>Soma Líquida</b>	<b>0,00</b>	<b>72,40</b>	<b>72,40 C</b>	<b>134,30</b>	<b>7.381,10</b>	<b>7.246,80 C</b>
41	Investimentos financeiros *	5,65	0,00	5,65 D	100,61	16,38	84,23 D
415	Outros investimentos financeiros	5,65	0,00	5,65 D	100,61	16,38	84,23 D
4153	FCT	5,65	0,00	5,65 D	84,23	0,00	84,23 D
4158	Outros	0,00	0,00	0,00	16,38	16,38	0,00
41582	Fundos	0,00	0,00	0,00	16,38	16,38	0,00



## Balancete Geral ( Período[Dezembro - Dezembro] e Acumulado) - 2015

Valores em EUR

Data Contab.: 31-12-2015

Lançamento: &lt;TODOS&gt;

Dezembro - Dezembro				Acumulado			
Conta	Descrição	Mov. Débito	Mov. Crédito	Saldo	Mov. Débito	Mov. Crédito	Saldo
	<b>Soma Líquida</b>	<b>5,65</b>	<b>0,00</b>	<b>5,65 D</b>	<b>100,61</b>	<b>16,38</b>	<b>84,23 D</b>
43	Activos fixos tangíveis	0,00	7.015,74	7.015,74 C	84.825,67	69.171,55	15.654,12 D
432	Edifícios e outras construções	0,00	0,00	0,00	44.925,17	0,00	44.925,17 D
4321	Edifícios e Outras Construções - MF	0,00	0,00	0,00	44.925,17	0,00	44.925,17 D
432101	Remodelação e Recuperação de Ins	0,00	0,00	0,00	44.925,17	0,00	44.925,17 D
433	Equipamento básico	0,00	0,00	0,00	19.605,43	0,00	19.605,43 D
4332	Empilhador Electrico Marca "OM"	0,00	0,00	0,00	16.000,00	0,00	16.000,00 D
4333	Instalação Vigilância	0,00	0,00	0,00	3.605,43	0,00	3.605,43 D
434	Equipamento de transporte	0,00	0,00	0,00	17.749,53	0,00	17.749,53 D
4341	Equip. de Transp.- Mercado Nacion	0,00	0,00	0,00	17.749,53	0,00	17.749,53 D
434102	Fiat Ducato 16 DP 92	0,00	0,00	0,00	17.749,53	0,00	17.749,53 D
435	Equipamento administrativo	0,00	0,00	0,00	2.545,54	0,00	2.545,54 D
4351	Equip. Admin. - Mercado Nacional	0,00	0,00	0,00	2.545,54	0,00	2.545,54 D
435101	Mobiliário	0,00	0,00	0,00	619,35	0,00	619,35 D
435103	Software Primavera	0,00	0,00	0,00	904,05	0,00	904,05 D
435104	Fotocopiadora	0,00	0,00	0,00	340,05	0,00	340,05 D
435105	Ar Condicionado	0,00	0,00	0,00	682,09	0,00	682,09 D
438	Depreciações acumuladas	0,00	7.015,74	7.015,74 C	0,00	69.171,55	69.171,55 C
4382	Edifícios e outras construções	0,00	4.492,52	4.492,52 C	0,00	32.352,70	32.352,70 C
4383	Equipamento básico	0,00	2.360,54	2.360,54 C	0,00	16.523,78	16.523,78 C
4384	Equipamento de transporte	0,00	0,00	0,00	17.749,53	0,00	17.749,53 C
4385	Equipamento administrativo	0,00	162,68	162,68 C	0,00	2.545,54	2.545,54 C
	<b>Soma Líquida</b>	<b>0,00</b>	<b>7.015,74</b>	<b>7.015,74 C</b>	<b>84.825,67</b>	<b>69.171,55</b>	<b>15.654,12 D</b>
56	Resultados transitados	0,00	16.829,27	16.829,27 C	0,00	58.184,88	58.184,88 C
561	Resultados transitados	0,00	16.829,27	16.829,27 C	0,00	58.184,88	58.184,88 C
	<b>Soma Líquida</b>	<b>0,00</b>	<b>16.829,27</b>	<b>16.829,27 C</b>	<b>0,00</b>	<b>58.184,88</b>	<b>58.184,88 C</b>
59	Outras Variações no Fundo Social	0,00	0,00	0,00	0,00	69.249,53	69.249,53 C
594	Doações	0,00	0,00	0,00	0,00	69.249,53	69.249,53 C
594000	Donativos de Imobilizado	0,00	0,00	0,00	0,00	24.249,53	24.249,53 C
594001	Pedro Manuel Rodrigues Pinto Sour	0,00	0,00	0,00	0,00	2.500,00	2.500,00 C
594002	Fernando Manuel Q. Macedo Chav	0,00	0,00	0,00	0,00	500,00	500,00 C
594004	Maria Sara Sousa outo	0,00	0,00	0,00	0,00	500,00	500,00 C
594005	Miguel Morais Sarmento	0,00	0,00	0,00	0,00	1.000,00	1.000,00 C
594006	Pedro Macedo Chaves	0,00	0,00	0,00	0,00	500,00	500,00 C
594007	Manuel Duraes Rocha	0,00	0,00	0,00	0,00	1.250,00	1.250,00 C
594008	Tomás Pinto Gonçalves	0,00	0,00	0,00	0,00	1.000,00	1.000,00 C
594009	Francisco Morais Sarmento	0,00	0,00	0,00	0,00	750,00	750,00 C
594010	Henrique Campos Trocado	0,00	0,00	0,00	0,00	2.500,00	2.500,00 C
594011	Manuel João Alves Ribeiro	0,00	0,00	0,00	0,00	2.500,00	2.500,00 C
594012	Francisco Sommer Champallim	0,00	0,00	0,00	0,00	2.500,00	2.500,00 C
594013	João Alberto Pinto Bastos	0,00	0,00	0,00	0,00	500,00	500,00 C
594014	José Alfredo Roquette	0,00	0,00	0,00	0,00	2.500,00	2.500,00 C
594015	António Mardel Correia	0,00	0,00	0,00	0,00	3.000,00	3.000,00 C
594016	Álvaro R.P.Bissaia Barreto	0,00	0,00	0,00	0,00	2.500,00	2.500,00 C
594018	Fernando M.C.D. Ulrich	0,00	0,00	0,00	0,00	2.500,00	2.500,00 C
594019	João António Bello	0,00	0,00	0,00	0,00	2.500,00	2.500,00 C
594020	Vasco de Mascarenhas Calheiros Vi	0,00	0,00	0,00	0,00	1.000,00	1.000,00 C
594021	Carlos Bento de Oliveira	0,00	0,00	0,00	0,00	500,00	500,00 C
594022	Fernando Pizarro de Sampaio	0,00	0,00	0,00	0,00	2.500,00	2.500,00 C
594023	Rui Nuno Moreira da Cruz	0,00	0,00	0,00	0,00	500,00	500,00 C
594024	Maria do Carmo Vieira da Fons	0,00	0,00	0,00	0,00	2.500,00	2.500,00 C
594025	Maria do Pilar Mardel Correia	0,00	0,00	0,00	0,00	2.500,00	2.500,00 C
594026	Rui Manuel Pereira Marques	0,00	0,00	0,00	0,00	500,00	500,00 C
594027	José António Silva Souza	0,00	0,00	0,00	0,00	500,00	500,00 C
594028	Miguel Mardel Correia	0,00	0,00	0,00	0,00	2.500,00	2.500,00 C
594029	Mónica Macedo Chaves	0,00	0,00	0,00	0,00	500,00	500,00 C
594030	Cork Supply Portugal SA	0,00	0,00	0,00	0,00	2.500,00	2.500,00 C
	<b>Soma Líquida</b>	<b>0,00</b>	<b>0,00</b>	<b>0,00</b>	<b>0,00</b>	<b>69.249,53</b>	<b>69.249,53 C</b>
62	Fornecimentos e serviços externos	1.473,07	0,00	1.473,07 D	12.299,04	2.828,24	9.470,80 D
622	Serviços especializados	776,16	0,00	776,16 D	4.770,54	484,50	4.286,04 D
6221	Trabalhos especializados	0,00	0,00	0,00	12,30	0,00	12,30 D

## Balancete Geral ( Período[Dezembro - Dezembro] e Acumulado) - 2015

Valores em EUR

Data Contab.: 31-12-2015

Lançamento: &lt;TODOS&gt;

Dezembro - Dezembro					Acumulado		
Conta	Descrição	Mov. Débito	Mov. Crédito	Saldo	Mov. Débito	Mov. Crédito	Saldo
6223	Vigilância e segurança	0,00	0,00	0,00	55,35	0,00	55,35 D
6226	Conservação e reparação	763,64	0,00	763,64 D	4.071,25	0,00	4.071,25 D
62264	Conservação-equip. transporte	763,64	0,00	763,64 D	4.071,25	0,00	4.071,25 D
622642	Cons.-equip. transp.-n/ dedutível	763,64	0,00	763,64 D	4.071,25	0,00	4.071,25 D
6227	Serviços bancários	12,52	0,00	12,52 D	627,14	480,00	147,14 D
62271	Serviços Bancários	12,52	0,00	12,52 D	627,14	480,00	147,14 D
622711	Empréstimos Serv. Bancários	12,52	0,00	12,52 D	627,14	480,00	147,14 D
6228	Outros	0,00	0,00	0,00	4,50	4,50	0,00
62281	Outros - aceite pela totalidade	0,00	0,00	0,00	4,50	4,50	0,00
623	Materiais	0,00	0,00	0,00	294,79	0,00	294,79 D
6231	Ferramentas e utensílios de desgas	0,00	0,00	0,00	54,08	0,00	54,08 D
6233	Material de escritório	0,00	0,00	0,00	240,71	0,00	240,71 D
624	Energia e fluidos	144,02	0,00	144,02 D	4.398,83	2.343,74	2.055,09 D
6241	Electricidade	59,36	0,00	59,36 D	2.028,80	1.149,81	878,99 D
6242	Combustíveis	0,00	0,00	0,00	1.407,97	1.193,93	214,04 D
62421	Combustíveis - gasóleo	0,00	0,00	0,00	959,49	840,13	119,36 D
624212	Gasóleo -n/ aceite pela totalidade	0,00	0,00	0,00	959,49	840,13	119,36 D
62422	Combustíveis - gasolina	0,00	0,00	0,00	448,48	353,80	94,68 D
624222	Gasolina - n/aceite pela totalidade	0,00	0,00	0,00	448,48	353,80	94,68 D
6243	Água	84,66	0,00	84,66 D	962,06	0,00	962,06 D
625	Deslocações, estadas e transportes	60,00	0,00	60,00 D	1.107,35	0,00	1.107,35 D
6251	Deslocações e estadas	60,00	0,00	60,00 D	1.107,35	0,00	1.107,35 D
62513	Deslocações e Estadas	60,00	0,00	60,00 D	1.080,00	0,00	1.080,00 D
62514	Portagens e Estacionamento	0,00	0,00	0,00	27,35	0,00	27,35 D
626	Serviços diversos	492,89	0,00	492,89 D	1.727,53	0,00	1.727,53 D
6262	Comunicação	417,65	0,00	417,65 D	1.332,94	0,00	1.332,94 D
62621	Comunicação-despesas postais	28,90	0,00	28,90 D	50,00	0,00	50,00 D
62622	Comunicação-telefones e out	388,75	0,00	388,75 D	1.282,94	0,00	1.282,94 D
626221	Rede Fixa	81,25	0,00	81,25 D	975,44	0,00	975,44 D
626223	Internet	307,50	0,00	307,50 D	307,50	0,00	307,50 D
6266	Despesas de representação	0,00	0,00	0,00	101,90	0,00	101,90 D
62662	Desp. de Rep. - Não Aceites	0,00	0,00	0,00	101,90	0,00	101,90 D
6267	Limpeza, higiene e conforto	75,24	0,00	75,24 D	292,69	0,00	292,69 D
<b>Soma Líquida</b>		<b>1.473,07</b>	<b>0,00</b>	<b>1.473,07 D</b>	<b>12.299,04</b>	<b>2.828,24</b>	<b>9.470,80 D</b>
63	Gastos com o pessoal	4.112,33	0,00	4.112,33 D	55.312,14	0,00	55.312,14 D
632	Rem. pessoal	3.372,00	0,00	3.372,00 D	45.754,62	0,00	45.754,62 D
6321	Vencimento	2.970,00	0,00	2.970,00 D	34.541,34	0,00	34.541,34 D
6323	Subsídio de Férias	0,00	0,00	0,00	2.950,00	0,00	2.950,00 D
6324	Subsídio de Natal	0,00	0,00	0,00	2.970,00	0,00	2.970,00 D
6325	Subsídio Refeição	402,00	0,00	402,00 D	4.293,28	0,00	4.293,28 D
6328	Prémios e gratificações	0,00	0,00	0,00	1.000,00	0,00	1.000,00 D
634	Indemnizações	0,00	0,00	0,00	265,09	0,00	265,09 D
6342	Indemnizações-pessoal	0,00	0,00	0,00	265,09	0,00	265,09 D
635	Encargos sobre remunerações	667,47	0,00	667,47 D	9.016,80	0,00	9.016,80 D
6352	Enc. s/rem.-pessoal	667,47	0,00	667,47 D	9.016,80	0,00	9.016,80 D
638	Outros gastos com o pessoal	0,00	0,00	0,00	197,25	0,00	197,25 D
6382	Ocp- pessoal	0,00	0,00	0,00	197,25	0,00	197,25 D
639	Custos c/pessoal duodécimos	72,86	0,00	72,86 D	78,38	0,00	78,38 D
6391	Duodécimos de remunerações a liq	72,40	0,00	72,40 D	72,40	0,00	72,40 D
6393	Fundo de garantia de compensaçã	0,46	0,00	0,46 D	5,98	0,00	5,98 D
<b>Soma Líquida</b>		<b>4.112,33</b>	<b>0,00</b>	<b>4.112,33 D</b>	<b>55.312,14</b>	<b>0,00</b>	<b>55.312,14 D</b>
64	Gastos de depreciação e de amorti:	7.015,74	0,00	7.015,74 D	7.015,74	0,00	7.015,74 D
642	Activos fixos tangíveis	7.015,74	0,00	7.015,74 D	7.015,74	0,00	7.015,74 D
6422	Edifícios e outras construções	4.492,52	0,00	4.492,52 D	4.492,52	0,00	4.492,52 D
6423	Equipamento básico	2.360,54	0,00	2.360,54 D	2.360,54	0,00	2.360,54 D
6425	Equipamento administrativo	162,68	0,00	162,68 D	162,68	0,00	162,68 D
<b>Soma Líquida</b>		<b>7.015,74</b>	<b>0,00</b>	<b>7.015,74 D</b>	<b>7.015,74</b>	<b>0,00</b>	<b>7.015,74 D</b>
68	Outros gastos e perdas	209.434,59	0,00	209.434,59 D	210.936,57	0,00	210.936,57 D
681	Impostos	0,00	0,00	0,00	52,00	0,00	52,00 D
6812	Impostos indirectos:	0,00	0,00	0,00	52,00	0,00	52,00 D
68124	Impostos s/transportes rodoviário	0,00	0,00	0,00	52,00	0,00	52,00 D



## Balancete Geral ( Período[Dezembro - Dezembro] e Acumulado) - 2015

Valores em EUR

Data Contab.: 31-12-2015

Lançamento: &lt;TODOS&gt;

Conta	Descrição	Dezembro - Dezembro			Acumulado		
		Mov. Débito	Mov. Crédito	Saldo	Mov. Débito	Mov. Crédito	Saldo
681242	Imp. s/trans. rod.-n/ aceites tot.	0,00	0,00	0,00	52,00	0,00	52,00 D
688	Outros *	209.434,59	0,00	209.434,59 D	210.884,57	0,00	210.884,57 D
6884	Donativos de Existências	209.424,59	0,00	209.424,59 D	210.874,57	0,00	210.874,57 D
6888	Outros não especificados	10,00	0,00	10,00 D	10,00	0,00	10,00 D
68888	Outros não especificados	10,00	0,00	10,00 D	10,00	0,00	10,00 D
688888	Outros não Especificados	10,00	0,00	10,00 D	10,00	0,00	10,00 D
	<b>Soma Líquida</b>	<b>209.434,59</b>	<b>0,00</b>	<b>209.434,59 D</b>	<b>210.936,57</b>	<b>0,00</b>	<b>210.936,57 D</b>
75	Subsídios à exploração *	0,00	0,00	0,00	0,00	7.000,00	7.000,00 C
751	Subsídios do Estado e outros entes	0,00	0,00	0,00	0,00	7.000,00	7.000,00 C
	<b>Soma Líquida</b>	<b>0,00</b>	<b>0,00</b>	<b>0,00</b>	<b>0,00</b>	<b>7.000,00</b>	<b>7.000,00 C</b>
78	Outros rendimentos e ganhos	0,00	233.029,68	233.029,68 C	0,00	276.824,06	276.824,06 C
781	Rendimentos Suplementares	0,00	233.029,68	233.029,68 C	0,00	276.575,66	276.575,66 C
7811	Donativos	0,00	230.494,68	230.494,68 C	0,00	253.730,14	253.730,14 C
7812	Quotizações	0,00	2.535,00	2.535,00 C	0,00	9.720,00	9.720,00 C
7816	Outros rendimentos suplementares	0,00	0,00	0,00	0,00	13.125,52	13.125,52 C
788	Outros *	0,00	0,00	0,00	0,00	248,40	248,40 C
7882	Excesso da estimativa para impostos	0,00	0,00	0,00	0,00	248,40	248,40 C
	<b>Soma Líquida</b>	<b>0,00</b>	<b>233.029,68</b>	<b>233.029,68 C</b>	<b>0,00</b>	<b>276.824,06</b>	<b>276.824,06 C</b>
81	Resultado líquido do período	16.829,27	0,00	16.829,27 D	16.829,27	16.829,27	0,00
818	Resultado líquido	16.829,27	0,00	16.829,27 D	16.829,27	16.829,27	0,00
	<b>Soma Líquida</b>	<b>16.829,27</b>	<b>0,00</b>	<b>16.829,27 D</b>	<b>16.829,27</b>	<b>16.829,27</b>	<b>0,00</b>
	<b>Soma Líquida</b>	<b>280.711,91</b>	<b>280.711,91</b>	<b>0,00</b>	<b>765.887,56</b>	<b>765.887,56</b>	<b>0,00</b>

**MAPA DE TESOURARIA**

de 01-Jan-15 a 31-Dez-15

**Receitas**

Quotas	8.368,70 €
Donativos em dinheiro	52.380,83 €
Empréstimos de Sócios	- €
Venda de Imobilizado	- €
Subsídios à Exploração	7.000,00 €
Outras receitas (Consignação 0,5% do IRS)	13.125,52 €
Proveitos e Ganhos Financeiros	248,40 €
<b>Total Receitas</b>	<b>81.123,45 €</b>

**Despesas****Activos Fixos Tangíveis:**

Remodelação e Recuperação Instalações	- €
Software de Gestão	- €
Equipamento Básico	- €
<b>Total de Imobilizado Corpóreo</b>	<b>- €</b>

**Fornecimentos e Serviços Externos:**

Electricidade	878,99 €
Combustíveis	10.478,33 €
Água	962,06 €
Ferramentas e Utensílios de Desgaste Rápido	54,08 €
Conservação e Reparação	3.980,65 €
Comunicação	1.332,94 €
Seguros	- €
Economato + Material Publicitário	240,71 €
Limpeza, Higiene e Conforto	292,69 €
Serviços bancários	147,14 €
Trabalhos Especializados	67,65 €
Despesas diversas de levantamento de bens	1.209,25 €
<b>Total de F.S.E.</b>	<b>19.644,49 €</b>

**Impostos:**

IRC (Retenção na Fonte) e IVA	- €
Impostos e Taxas	62,00 €
<b>Total de Impostos</b>	<b>62,00 €</b>

**Custos com pessoal:**

Remunerações	45.682,22 €
Encargos Sociais	9.066,94 €
Indemnizações pagas	265,09 €
Outros custos pessoal	275,63 €
<b>Total de C. com pessoal</b>	<b>55.289,88 €</b>

**Investimentos financeiros:**

Outros investimentos financeiros - FCT	67,85 €
<b>Total de Custos Financeiros</b>	<b>67,85 €</b>

**Custos e Perdas Extraordinário:**

Multas e penalidades	- €
<b>Total de Custos e Perdas Extraordinárias</b>	<b>- €</b>

**Total Despesas** 75.064,22 €**Variação Líquida de Tesouraria - 2015** 6.059,23 €

A Direcção



**ENTIDADES BENEFICIÁRIAS**

n.º	Nome	Localização	X	→ Já receberam bens da BUS
1	Assoc. de Fraternidade Cristã O Companheiro	Benfica	X	
2	GARSIS	Sacavém	X	
3	Casa de Sant'Ana	Mem Martins	X	
4	Associação Dar a Mão	Linhó	X	
5	Associação Convergência	Lisboa	X	
6	Fundação Obra do Ardina	Lisboa	X	
7	Centro Social Paroquial Santo Isidoro	Santo Isidoro	X	
8	Lar Maria Droste	Benfica	X	
9	Centro Social da Musgueira	Lisboa	X	
10	Associação Cristã de Empresários e Gestores	Lisboa	X	
11	Centro Social da Paróquia N.º Sr.ª das Mercês	Mercês	X	
12	Centro Paroquial Assistência de St.ª Maria de Belém	Belém	X	
13	Associação Vale de Acór	Almada	X	
14	Centro Social Paroquial Nossa Sra Amparo Benfica	Benfica	X	
15	Associação Promotora de Apoio à 3.ª Idade	Cast. Ribatejo	X	
16	CERCI - Oeiras	Barcarena	X	
17	Associação de Protecção à Infância da Ajuda	Ajuda		
18	Associação de Solidariedade Entre Gerações	C. Sodré	X	
19	Centro Comunitário Paroquial de Famões	Famões	X	
20	Associação de Sta. Engrácia de Lisboa	Lisboa	X	
21	Centro Comunitário Paroquial Nossa Senhora Dores	Caxias	X	
22	Ponto de Apoio à Vida	Lisboa	X	
23	Associação Cultural Moinho da Juventude	Lisboa	X	
24	Associação Solidariedade Social Alto Cova Moura	Cova Moura	X	
25	Centro Social Paroquial São Miguel de Queijas	Carnaxide	X	
26	Ajuda de Berço - Assoc. Solidariedade Social	Lisboa	X	
27	Santa Casa da Misericórdia de Azambuja	Azambuja	X	
28	Movimento ao Serviço da Vida	Lisboa	X	
29	Centro Social Paroquial de Carnide	Lisboa	X	
30	Santa Casa da Misericórdia de Sobral Monte Agraço	S. M. Agraço	X	
31	Movimento Defesa da Vida	Lisboa	X	
32	Instituto Santa Catarina de Sena	Lisboa	X	
33	Associação Assistência Social Evangélica	Lisboa	X	
34	URPI de Tala Meleças e Arredores	Belas	X	
35	Centro de Bem Estar Santa Cruz	Lisboa	X	
36	Centro Social do Sagrado Coração de Jesus	Lisboa	X	
37	Amorama - Assoc. Pais Amigos Deficientes Profundos	Amadora	X	
38	Cercitop, CRL	Sintra	X	
39	Associação Hospital Civil Misericórdia de Alhandra	V. F. Xira	X	
40	Centro Comunitário Paroquial Rio Mouro	Rio de Mouro	X	
41	Entrajuda	Lisboa	X	
42	Patronato Cristo Rei	Lisboa	X	
43	Centro Social Paroquial São Vicente de Paulo	Lisboa	X	
44	Associação de Mulheres Contra a Violência	Lisboa	X	
45	Santa Casa da Misericórdia de Cascais	Cascais	X	
46	Junta de Freguesia de Cascais	Cascais	X	
47	Fundação Evangelização e Culturas	Lisboa	X	
48	Associação Port. Pais Amigos Cidadão Deficiente Mental	Lisboa	X	
49	Centro Social Paroquial Ameixoeira	Lisboa	X	
50	Centro Comunitário Paróquia Carcavelos	Carcavelos	X	
51	Centro Dr. João dos Santos - Casa da Praia	Lisboa		
52	Centro de Dia de Algueirão Mem Martins	Algueirão	X	
53	Colectividade Cultural Recreativa Sta. Catarina	Lisboa	X	
54	Fundação AMI- Assistência Médica Internacional	Lisboa	X	
55	Associação Ajuda ao Recém Nascido	Lisboa	X	
56	Assistência Paroquial do Santos O Velho	Lisboa	X	
57	Crescer Ser Assoc. Port. Direito Menores Família	Lisboa	X	
58	Associação Valor Família	Oeiras	X	
59	Associação Tratamento das Toxicodépências	Sintra	X	



n.º	Nome	Localização	X
60	Projecto Roda da Lapa	Lisboa	
61	Santa Casa da Misericórdia de Armação de Pêra	Arm. Pêra	X
62	Centro Social do Bairro 6 de Maio	Amadora	X
63	Provincia Portuguesa Ir. Missionarias Esp. Santo	Lisboa	X
64	Centro Social Paroquial São Silvestre do Gradil	Gradil	X
65	APRIM - Assoc. Pensionistas Ref. Idosos Mercês	Lisboa	
66	Centro da Sagrada Família - Dominicanas Irlandesas	Algés	X
67	Associação Novo Futuro	Lisboa	X
68	Casa de Protecção e Amparo Sto. António	Lisboa	X
69	TESE - Associação para Desenvolvimento	Lisboa	X
70	Missionárias da Caridade	Setúbal	X
71	Centro Social da Sagrada Família	Sintra	X
72	Associação Melhoramentos e Recreativo do Talude	Unhos	X
73	Casa da Guiné	Queluz	X
74	Centro Social Paroquial Nossa Senhora do Carmo	Lisboa	X
75	Santa Casa da Misericórdia da Amadora	Amadora	X
76	Associação Coração Amarelo	Lisboa	X
77	Comunidade Vida e Paz	Lisboa	X
78	Centro Paroquial do Estoril	Estoril	X
79	Fundação O Século	Estoril	X
80	Associação Portuguesa de Famílias Numerosas	Lisboa	
81	Passo a Passo com a Criança e a Família	Lisboa	X
82	Grupo de Apoio e Desafio à Sida	Cascais	X
83	Associação de Emergência Social	Lisboa	X
84	Cruz Vermelha Portuguesa - Delegação de Lisboa	P. Sto Adrião	X
85	Associação Jerónimo Usera (AJU)	Alcabideche	X
86	Associação Amigos da Mulher Angolana	Carnaxide	X
87	Associação Leigos para o Desenvolvimento	Lisboa	X
88	Fund. Desenvolvimento Comunitário Alverca (CEBI)	Alv Ribatejo	X
89	Centro Social Paroquial Moita dos Ferreiros	M. Ferreiros	X
90	Associação de Idosos de Santa Iria	Alcabideche	X
91	Lar Nossa Senhora Aparecida	Odivelas	X
92	Clube Gaivotas da Torre	Cascais	X
93	CAIS - Associação Solidariedade Social	Lisboa	X
94	CMC /DIST - Equipa 1	Cascais	X
95	CMC /DIST - Equipa 5	Cascais	X
96	Associação Paralisia Cerebral Lx - C.Nuno Belmar Costa	Oeiras	X
97	Cruz Vermelha Portuguesa - Delegação Amadora	Amadora	X
98	C.S.P. Algueirão - Mem Martins	Mem-Martins	X
99	Associação Reformados Pensionistas Idosos Mira Sintra	Sintra	X
100	Casa Nossa Senhora da Vitória	Lisboa	X
101	Ajuda de Mãe	Lisboa	X
102	Centro Social Paroquial de São Julião da Barra	Oeiras	X
103	Centro Social Baptista	Cacém	X
104	Centro Paroquial de Vaqueiros	Alcoutim	X
105	Serviço Jesuíta aos Refugiados	Lisboa	X
106	Cerciportalegre	Portalegre	X
107	Associação Nacional de Afásicos	Lisboa	X
108	União para Acção Cultural Juvenil Educativa	Lisboa	X
109	AFACIDASE	Manteigas	X
110	FIGUEIRA VIVA - Assoc. Coop. Solid. Desenv. F. Foz	Figueira da Foz	
111	Associação Auxílio e Amizade	Lisboa	X
112	Centro Social Paroquial São Romão de Carnaxide	Carnaxide	X
113	Obra Nacional da Pastoral dos Ciganos	Moscavide	X
114	Associação Meninos de Oiro	Azeitão	X
115	CMC - DIST1 / Equipa 3	Cascais	X
116	Grupo Aeromodelismo "Os Caças"	Mem-Martins	X
117	Associação Bem Estar Social Recreativa Alpedriz	Alpedriz	X
118	Santa Casa da Misericórdia de Sintra	Sintra	X
119	Associação de Apoio e Segurança Psico-Social	Lisboa	X

→ Já receberam bens da BUS



n.º	Nome	Localização	X
120	Centro Comunitário Paróquia Parede	Paredes	X
121	Associação Baptista Shalom	Setúbal	X
122	ARIA - Ass. Reabilitação e Integração Ajuda	Lisboa	X
123	Centro Social da Ericeira	Ericeira	X
124	C.S. Paróquia Nossa Senhora da Conceição Abóboda	S. D.Rana	X
125	Meio Caminho - Assoc.Recuperação Toxicodependentes	Sintra	X
126	Associação Ajuda-me a Ajudar	Lisboa	X
127	Centro Social Paroquial São Francisco Paula	Lisboa	X
128	SER ALTERNATIVA - Associação de Apoio Social	Mem-Martins	X
129	Banco de Informação de Pais para Pais - BIPP	S. João Estoril	X
130	CIC Portugal - Assoc. Coop. Itercâmbio e Cultura	Lisboa	X
131	Creche e Jardim Infantil de Benavente	Benavente	X
132	Casa do Povo do Concelho da Lourinhã	Lourinhã	X
133	Associação Popular de Sobral do Monte Agraço	S.M. Agraço	X
134	Centro Social Paroquial de Nova Oeiras	Oeiras	X
135	Centro de Bem Estar Social da Amadora	Amadora	X
136	2005 - Associação de Pais e Moradores nas Campinas	Idanha	X
137	Casa de Saúde da Idanha - IIHSCJ	Idanha	X
138	Centro Social Quinta da Boa Vista	Belas	
139	Ligar à Vida - Assoc. Gestão Humanitária p/Desenvolvimento	Ramada	X
140	Centro Unitário dos Reformados, Pensionistas Idosos Odiveiras	Odiveiras	X
141	OLHO VIVO - Ass. Defesa Ambiental, Ptrimónio e Dtos Fumanos	Queluz	X
142	Centro Social Paroquial de Reguengo Grande	Lourinhã/ R. Grd	X
143	Centro Social Paroquial de São Brás	Amadora	
144	ABLA - Associação de Beneficência Luso-Alemã	Carcavelos	X
145	Girassol Solidário - Ass. Apoio Dantes Evacuados Cabo Verde	S.Paulo - Lx	X
146	AFAIJE - Associação dos Filhos e Amigos da Ilha de Jeta	Galiza	X
147	Instituto de Beneficência Maria Conceição F.Pimentel	Abrigada/ Alenquer	
148	Assoc. Obras Assist. S. São Vicente Paulo - Abóboda	Abóboda	X
149	ARPIAC - Assoc. Reformados Pensionistas Idosos Agualva Cacém	Cacém	
150	Terras Dentro - Associação para o Desenvolvimento Integrado	Alcáçovas	X
151	SEACOOP - Social Entrepreneus Agency, CRL	Cascais	
152	Centro Social e Paroquial de Belas	Belas	
153	Fundação Maria do Carmo Roque Pereira	Lisboa	X
154	Casas Primeiro - Ass.Estudo e Integ.Psicossocial	Lisboa	X
155	Laços e Afectos - Associação para a Promoção da Qualidade de Vida	Amadora	X
156	ANDDEMOT - Assoc. Nacional de Desporto para Deficientes Motores	Carnaxide	X
157	Conferência Nossa Senhora Rosário Fátima - Amadora	Amadora	X
158	O Nosso Sonho - Cooperativa de Ensino, CRL	S.D. Rana	X
159	CADIN - Centro de Apoio ao Desenvolvimento Infantil	Cascais	X
160	Irmãos Missionais S. Carlos Borromeu Scalabrinianas	Amora	X
161	Conf.ª Vicentina Nossa Senhora das Graças - S. Pedro Estoril	Estoril	X
162	Associação Projecto Jovem	Vialonga	X
163	Assoc. Obras Sociais S. Vicente Paulo - C.S. S. Martinho Soalhães	Soalhães	X
164	Conferência Vicentina de Santa Isabel Rainha	Lisboa	X
165	Fundação Viver	Carcavelos	X
166	Cruz Vermelha Portuguesa - Delegação Costa Estoril	Paredes	X
167	ISU - Núcleo de Lisboa	Lisboa	X
168	Conferência Nossa Senhora da Assunção - S. Domingos Rana	Trajouce	X
169	Associação Pais em Rede	Oeiras	X
170	Co(op)ração - Cooperativa de Solidariedade Social, CRL	Damaia	X
171	AJUDE - Associação Juvenil para o Desenvolvimento	C. Quebrada	X
172	Conferência de São Domingos	S. D. Rana	X
173	Associação das Aldeias de Crianças SOS de Portugal	Alcântara	X
174	Assoc. A Comunidade Islâmica da Tapada das Mercês e Mem-Martins	Mem-Martins	X
175	Associação Mimar	Cascais	X
176	Associação Casa Emanuel	Guiné	X
177	Associação Afectos Prá Vida	Belas	X
178	Conferência de S. Vicente de Paulo de S. Pedro Penaferrim	S. Pedro Sintra	X
179	Junta de Freguesia de Campolide	Lisboa	X

→ Já receberam bens da BUS



n.º	Nome	Localização	X
180	APEJI - Assoc. Pais e EE da Escola EB1/JI de Cabra Figa	Cabra Figa	X
181	Casa do Povo de Vilarandelo	Vilarandelo	
182	SOLAMI - Associação de Solidariedade e Amizade de Casal de Cambra	Sintra	X
183	Alzheimer Portugal	Lisboa	X
184	Associação Porta do Mais	Lisboa	X
185	Junta de Freguesia de Mira Sintra	Sintra	X
186	Confraria S. Vicente de Paulo	Lisboa	X
187	Cooperactiva - Cooperativa de Desenvolvimento Social	Amadora	X
188	Junta de Freguesia de S. Domingos de Rana	S. D. Rana	X
189	CPCJ - Comissão Protecção Crianças e Jovens do Barreiro	Barreiro	
190	Associação Coração Sem Fronteiras - ONGD	Guiné	
191	Associação Vida Cristã Filadélfia	Camarate	X
192	Centro Social e Paroquial de Alcântara	Alcântara	X
193	Fundação Jorge Barreto Ribeiro	Cabo Verde	X
194	Associação Cultural e Juvenil Batoto Yetu - Portugal	Caxias	X
195	Associação Signo da Paz	Belas	X
196	Conferência Vicentina Nª Sra. Fátima de Alvide	Cascais	X
197	Santa Casa da Misericórdia de Alcantarilha	Algarve	X
198	Casa Seis - Associação p/ Desenvolvimento Comunitário	Sintra	X
199	A Joanita - Grupo Desportivo e Recreativo	Linda a Velha	X
200	CPCJ - Comissão Protecção Crianças e Jovens de Loures	Loures	X
201	CPCJ - Comissão Protecção Crianças e Jovens Lisboa Norte	Lisboa	X
202	Associação Renascer	Carnaxide	X
203	Associação Promotora da Criança	Rio de Mouro	X
204	Associação Quinta Essência	Abrunheira	X
205	Persona - Associação para Promoção da Saúde Mental	Barreiro	X
206	Associação de Reformados e Pensionistas da Buraca	Buraca	X
207	Associação Mãos e Projectos	Cacém	X
208	EMDIIP - Equipa Móvel Desenvolvimento Infantil e Intervenção Precoce	Carnaxide	X
209	ASAVIDA - Associação de Apoio Social "Ajudar a Viver" da Dagorda	Cadaval	
210	Junta de Freguesia da Falagueira	Amadora	X
211	Associação Cozinha com Alma	Cascais	X
212	Associação Recolha Solidária	Amadora	X
213	Sociedade Recreativa Outeirense	Trajouce	X
214	PSP Cascais - 50ª Esquadra	Cascais	X
215	PCI - Paramédicos de Catástrofe Internacional	Lisboa	X
216	Liga dos Amigos do Hospital D. Estefânia	Lisboa	X
217	Junta Freguesia de Sto. António Cavaleiros	Loures	X
218	ARESC - Associação de Respostas Educativas e Sociais à Comunidade	Parede	X
219	Santa Casa da Misericórdia do Entroncamento	Entroncamento	X
220	Associação Novamente	Cascais	X
221	Associação Apoio Profissionais Hospital Sta. Maria	Camarate	X
222	Fundação São João de Deus	Lisboa	X
223	Associação Solidariedade Sem Fronteiras	Alcabideche	X
224	APSA - Associação Portuguesa de Síndrome de Asperger	Adroana	X
225	Centro Social Paroquial Nª. Sra. Porto Salvo	Porto Salvo	X
226	ADM Estrela	Guarda	X
227	O Vigilante - Associação de Socorros Médicos	Amadora	X
228	AIGAST - Ass. Imigr. Guineense e Amigos Sul Tejo	Moita	X
229	Beta-i - Ass. Para a Prom. Da Inovação e do Empreendedorismo	Lisboa	X
230	Fundação Santa Rafaela Maria	Alhos Vedros - Moita	X
231	Associação Balodiren	Rio de Mouro	X
232	Associação Lavoisier	Lisboa	X
233	Associação Solidariedade Promoção A-dos-Cunhados	A-dos-Cunhados	X
234	Caritas Paroquial de Vila Franca de Xira	V. Franca Xira	X
235	Casa do Gil	Lisboa	X
236	Grupo de Acção Social Cristã	Barcelos	
237	Associação Família Solidária de Oeiras	Oeiras	X
238	Crianças da Vila - Associação Protecção dos Menores e da Família	Alcabideche	X
239	Centro Social Paroquial de São Mamede	Lisboa	X

→ Já receberam bens da BUS



n.º	Nome	Localização	X
240	Junta de Freguesia de Casal de Cambra	Casal de Cambra	X
241	Santa Casa da Misericórdia de Almeirim	Almeirim	X
242	Cáritas Diocesana de Lisboa	Lisboa	X
243	Caminhos da Infância	Lisboa	X
244	Cáritas Paroquial da Castanheira do Ribatejo	Cast. Ribatejo	
245	Centro Social de Reformados e Idosos de Albarraque	Albarraque	X
246	AURPID - Ass.Unitária Reform. Pension. E Idosos da Damaia	Damaia	
247	Junta de Freguesia de Marvila	Marvila	X
248	Centro Social Paroquial de São Nicolau	Lisboa	X
249	Ass.Apoio Social N.º Sra. Neves Manique de Baixo	Manique	X
250	Conferência Vicentina N.º Sra. Fátima de Alvide	Alcabideche	X
251	Junta de Freguesia de Santo António	Lisboa	X
252	Assoc. Solidariedade e Acção Social Ponte do Rol	Ponte do Rol	
253	Associação Projecto Reklusa	Lisboa	X
254	Santa Casa da Misericórdia de Álvaro	Álvaro / Oleiros	X
255	Ass. Cultural e Desportiva da Pedreira dos Húngaros	Carnaxide	X
256	Centro Solidariedade e Cultura de Peniche	Peniche	X
257	CRID - Centro Reabilit.e Integração de Deficientes	Alcabideche	X
258	Cooperativa de Solidariedade CRL - NHC Social	Lisboa	
259	Ass. Cultura, Recreio e Solidariedade Social	Moimenta da Beira	X
260	Refood.4 Good	Lisboa	X
261	Assistência Infantil Freguesia Sta. Isabel	Lisboa	X
262	Aprender e Agir	Lisboa	
263	Centro Social de Palmela	Palmela	X
264	Liga dos Amigos do Bairro dos Penedos Altos	Covilhã	X
265	Sarah Trading	Seia	X
266	Creche e Jardim de Infância Os Reguilas	Barreiro	X
267	A Par - Aprender em Parceria	Lisboa	X
268	Centro Social N.º Sra. Fátima	Estoril	
269	Junta de Freguesia de Vila Franca de Xira	Vila Franca de Xira	X
270	Fundação D. Pedro IV	Marvila - Lisboa	X
271	Fundação Madre Sacramento - Lar Jorbalán	Lisboa	X
272	Associação Apoio Idosos Jovens Freguesia de Meca	Alenquer	X
273	AISA - Associação Apoio Social N.º Sra. Assunção	Alcabideche	X
274	Casa dos Rapazes	Lisboa	X
275	Associação Mum's & Kids	Lisboa	X
276	Casa da Criança de Tires	Tires	X
277	Centro Social Paroquial S.João de Deus	Lisboa	X
278	SPEM - Soc. Portuguesa Esclerose Múltipla	Lisboa	X
279	Casa do Povo S.Bartolomeu de Messines	S.Bart.Messines	
280	Liga dos Amigos do Hospital de Cascais	Cascais	X
281	Santa Casa da Misericórdia Vila de Rei	Vila de Rei	X
282	Santa Casa da Misericórdia da Azinhaga	Azinhaga	X
283	Junta de Freguesia de Alcabideche	Alcabideche	X
284	Academia dos Champs	Lisboa	X
285	Just a Change	Lisboa	X
286	Fundação João e Fernanda Garcia	Vila de Rei	X
287	Paróquia N.º Sra. Conceição da Outorela	Outorela (Carnaxide)	X
288	Associação Mais Proximidade Melhor Vida	Lisboa	X
289	Centro Cultural e Social St.º Ant.º Cavaleiros	St.º Ant.º Cavaleiros	X
290	Associação Luis Pereira da Mota	Loures	X
291	Conf.ª Vicentina - S.Nuno de Sta. Maria	Cascais	X
292	Junta de Freguesia Pontinha Famões	Pontinha	X
293	Associação Quinta das Pontes	Penela	X
294	Associação Cristã de Reinserção e Apoio Social	Marvila	X
295	FUTURFIGA - Associação Cultural Recreativa Desportiva e Social	Cabra Figa	X
296	Obra O Nazareno	Marvila	
297	Estímulo - Centro de Estudos	Linda-a-Velha	X
298	Centro Solid.Social Oeiras-S.Juliano	Oeiras	
299	Conferência Mártir S. Vicente	Alcabideche	
300	Conf. Sagrado Coração de Jesus	Alcabideche	

→ Já receberam bens da BUS

n.º	Nome	Localização	X	→ Já receberam bens da BUS
300	Conf. Sagrado Coração de Jesus	Alcabideche		
301	Centro Paroquial Bem Estar Social Almeirim	Almeirim		
302	CPCJ - Sintra Oriental	Cacém		
303	Mão Amiga Cristã	Porto	X	
304	Associação a Casa do Caminho	Porto	X	