

# RELATÓRIO E CONTAS

2025



ESTORIL

20 de Abril de 2026



# ÍNDICE

- NOTAS INTRODUTÓRIAS
- INDICADORES DE ACTIVIDADE
- RELAÇÕES INSTITUCIONAIS E MECENATO
- ORGANIZAÇÃO E VOLUNTARIADO
- ANÁLISE DE CONTAS DE EXERCÍCIO DE 2025
- CONCLUSÃO
- ANEXOS FINANCEIROS



# NOTAS INTRODUTÓRIAS



A BUS — Bens de Utilidade Social — desenvolveu a sua atividade em 2025 num contexto económico de crescimento moderado que, apesar de globalmente positivo, não se traduziu de forma proporcional em melhoria das condições de vida dos segmentos mais vulneráveis da sociedade. Este enquadramento confirma a relevância e a necessidade contínua da nossa missão.

Persistem em Portugal desafios sociais estruturais, aos quais se juntam novas formas de vulnerabilidade, resultantes de desequilíbrios entre crescimento económico, distribuição de rendimentos e qualidade de vida de uma parte significativa da população. Os dados oficiais mais recentes indicam uma descida da taxa de risco de pobreza para cerca de 15% da população em 2024 (dados publicados em 2025). Contudo, em termos absolutos, os números permanecem preocupantes: aproximadamente **2 milhões de pessoas** continuam em risco de pobreza e exclusão social.

A pobreza laboral mantém-se como uma realidade expressiva, com uma percentagem relevante de pessoas empregadas a viver abaixo do limiar de pobreza. As situações de maior fragilidade concentram-se em famílias monoparentais, agregados com crianças, pessoas idosas isoladas e trabalhadores com vínculos precários ou baixos níveis de qualificação. As entidades no terreno reportam igualmente um aumento da complexidade dos casos acompanhados, marcados pela sobreposição de carências materiais, instabilidade habitacional e fragilidade social.

# NOTAS INTRODUTÓRIAS




Ao longo de 2025, os fluxos de entradas e saídas de bens mantiveram-se globalmente alinhados com a média dos anos anteriores, refletindo estabilidade operacional, consistência das parcerias e capacidade de resposta continuada. Esta regularidade traduz previsibilidade, fiabilidade e maturidade do modelo de funcionamento da BUS, bem como a confiança reiterada de doadores e entidades beneficiárias.

O ano ficou também marcado por investimentos estruturantes na capacidade operacional da BUS. Destacam-se as obras de melhoramento das instalações, realizadas no âmbito do Programa Requalifica 5, com financiamento aproximado de 20.000 euros, que permitiram reforçar as condições de funcionamento, armazenamento e eficiência logística.

Foi igualmente adquirida uma nova carrinha financiada pela Câmara Municipal de Cascais, garantindo maior capacidade de recolha e distribuição. A decoração e adaptação interior da viatura foram concretizadas com o apoio de um donativo da FLAD, contribuindo para melhores condições de utilização e representação institucional.

Perante o contexto económico e social descrito, torna-se claro para todos os associados que a atividade da BUS não só mantém plena atualidade, como assume importância acrescida. O compromisso coletivo que sustenta esta organização continua a ser determinante para assegurar respostas eficazes, dignas e próximas junto de quem mais necessita.

# INDICADORES DE ATIVIDADE



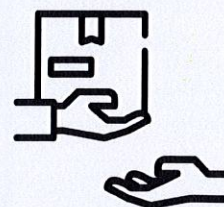
Como referido anteriormente, os valores registados em 2025 das entradas e das saídas encontram-se dentro da média dos anos anteriores, mantendo uma distribuição equilibrada entre categorias e um volume de movimento consistente com a atividade regular da organização.

Também no número de pessoas apoiadas não houve grande oscilação face ao ano transato.



ENTRADAS

21.640



SAÍDAS

25.841



PESSOAS  
APOIADAS

13.845



ENTIDADES  
BENEFICIÁRIAS

403

# INDICADORES DE ATIVIDADE



## ENTRADAS POR CATEGORIAS

			
AUDIOVISUAIS	COLCHÕES	GRANDES ELETRODOMÉSTICOS	MATERIAL CONSTRUÇÃO
59	436	215	116
			
MATERIAL DIDÁTICO	MATERIAL HOSPITALAR	MATERIAL INFORMÁTICO	MOBILIÁRIO CASA
179	45	54	2536
			
MOBILIÁRIO ESCRITÓRIO	PEQUENOS ELETRODOMÉSTICOS	ROUPA DE CASA	UTILIDADES PARA CASA
2218	270	6215	9297

## SAÍDAS POR CATEGORIAS

			
AUDIOVISUAIS	COLCHÕES	GRANDES ELETRODOMÉSTICOS	MATERIAL CONSTRUÇÃO
70	446	201	150
			
MATERIAL DIDÁTICO	MATERIAL HOSPITALAR	MATERIAL INFORMÁTICO	MOBILIÁRIO CASA
228	51	80	2722
			
MOBILIÁRIO ESCRITÓRIO	PEQUENOS ELETRODOMÉSTICOS	ROUPA DE CASA	UTILIDADES PARA CASA
2249	259	6078	13307

# INDICADORES DE ATIVIDADE



Em 2025, registou-se uma estabilização global dos indicadores de atividade da BUS, refletindo a consolidação dos fluxos de entrada e saída de bens observada nos últimos anos. De forma geral, não ocorreram variações significativas entre categorias, o que confirma uma fase de maturidade operacional e maior previsibilidade na gestão de recursos.

A principal exceção, quando comparado com 2024, verifica-se na categoria de Utilidades para a Casa, cujo volume atípico nesse ano resultou de doações extraordinárias. Em 2025, observou-se ainda um aumento nas categorias de material de construção e material didático. Contudo, importa salientar que, apesar de relevante em termos relativos, este crescimento tem pouca expressão absoluta, dado que, em anos anteriores, estas categorias apresentavam valores residuais. Assim, os dados de 2025 refletem sobretudo um regresso a níveis mais próximos do padrão habitual, indicando uma normalização e não uma quebra estrutural.

## **Entradas e Saídas de Bens**

No que diz respeito às diferentes categorias, 2025 caracterizou-se por uma distribuição equilibrada das entradas, sem oscilações abruptas. As categorias tradicionalmente mais representativas mantiveram o seu peso, assegurando uma resposta consistente às necessidades das instituições apoiadas.

Ao nível das saídas, manteve-se uma dinâmica de elevada rotatividade e resposta célere aos pedidos das entidades beneficiárias. Esta abordagem revela-se eficaz e reduz a necessidade de armazenamento prolongado.

# INDICADORES DE ATIVIDADE



## **Dinâmica dos Doadores**

Uma das mudanças mais relevantes em 2025 foi a alteração no perfil dos doadores. Verificou-se um crescimento significativo da participação de empresas, que passaram a assumir um papel cada vez mais central na doação de bens à BUS.

Por outro lado, registou-se uma diminuição da contribuição de doadores particulares — uma tendência já antecipada pela Direção. Este fenómeno poderá estar associado a mudanças nos padrões de consumo e circulação de bens, nomeadamente ao crescente recurso a plataformas digitais de compra e venda em segunda mão, que permitem aos particulares rentabilizar os seus bens, reduzindo a sua disponibilidade para doação.

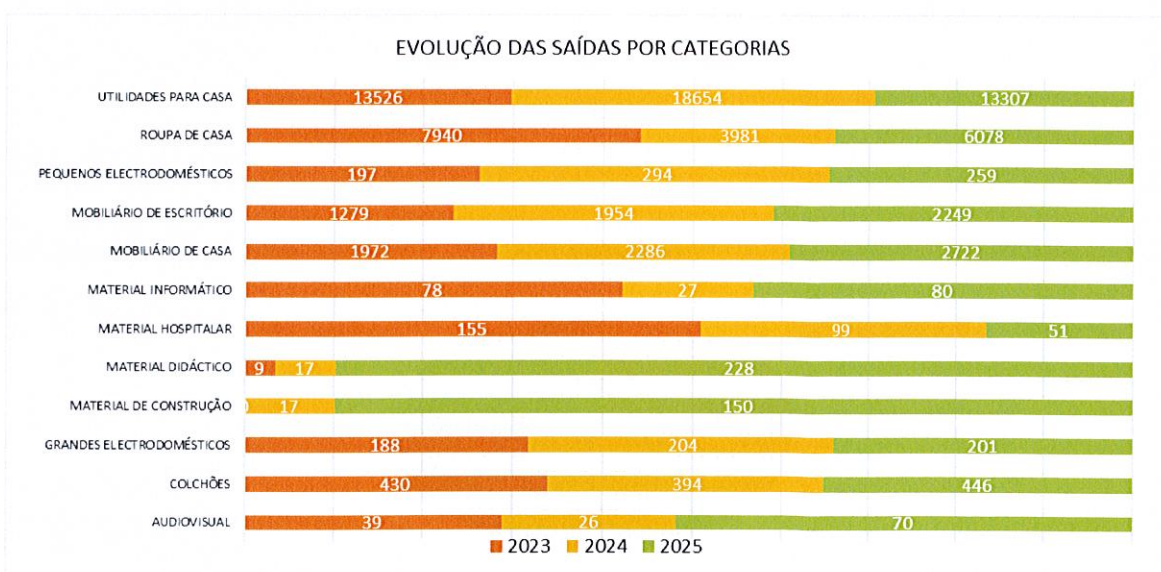
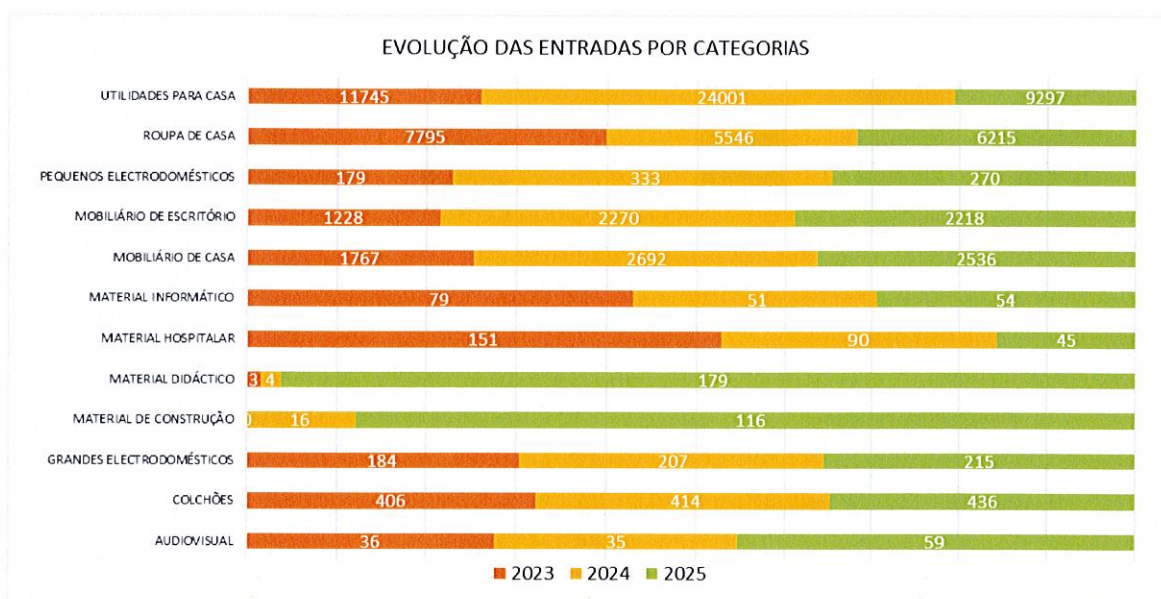
Este novo equilíbrio entre doadores institucionais e individuais representa uma alteração estrutural relevante, com impacto na previsibilidade, tipologia e volume das doações recebidas.

## **Pessoas Apoiadas**

Destaca-se ainda o aumento do número estimado de beneficiários apoiados, que cresceu em mais de 3.000 face ao ano anterior. Este resultado evidencia não só a capacidade de resposta da BUS num contexto de estabilidade operacional, mas também o impacto positivo de uma gestão eficiente na distribuição de bens, permitindo alargar o apoio a um maior número de pessoas e instituições.

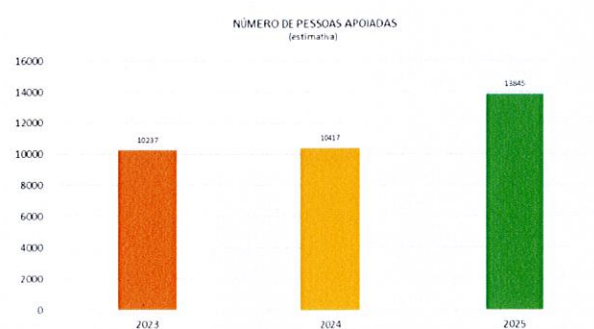
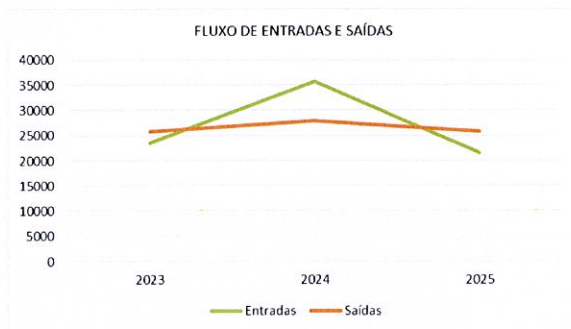
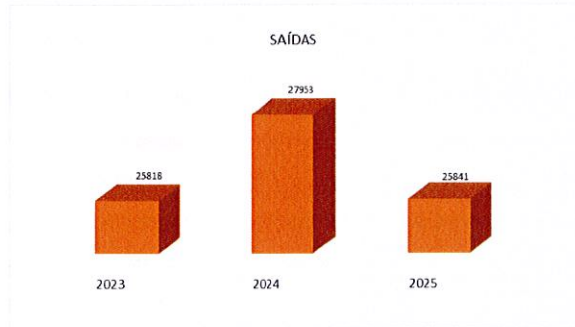
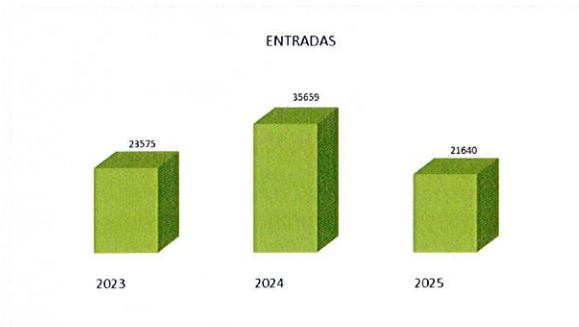
# INDICADORES DE ATIVIDADE

## EVOLUÇÃO POR CATEGORIAS



# INDICADORES DE ATIVIDADE

## DADOS COMPARATIVOS



## FORNECEDORES



# RELAÇÕES INSTITUCIONAIS E MECENATO



## **Relações Institucionais e Mecenato:**

### **um Pilar de Sustentabilidade**

Ao longo de quase 20 anos, a BUS tem vindo a consolidar o seu percurso não só pela eficácia da sua intervenção, mas também pela robustez das relações institucionais que tem construído. Estas parcerias revelam-se essenciais para assegurar a continuidade e a estabilidade da sua missão, permitindo uma resposta consistente, flexível e ajustada às crescentes exigências sociais.

A confiança e o reconhecimento demonstrados por entidades públicas e privadas constituem um dos principais pilares da atuação da BUS. Esta relação, desenvolvida de forma sustentada, assenta em princípios de transparência, responsabilidade e compromisso com o próximo. Mais do que apoios pontuais, estas ligações traduzem-se numa colaboração contínua e num envolvimento ativo na construção de uma sociedade mais justa e inclusiva.

Neste âmbito, merece especial destaque a Câmara Municipal de Cascais, cuja parceria tem sido determinante para a operacionalidade da associação. Em 2025, este compromisso voltou a evidenciar-se com a entrega de uma nova carrinha, um recurso fundamental para o desenvolvimento da atividade diária da BUS. Este apoio reforça não só a capacidade logística da organização, como simboliza também o reconhecimento do seu trabalho no terreno e da relevância da sua missão.

# RELAÇÕES INSTITUCIONAIS E MECENATO

BRANDKEY

BRISA

CÂMARA MUNICIPAL DE

CASCAIS

ESPORÃO

FIDELIDADE

FUNDAÇÃO AGEAS

FUNDAÇÃO LA CAIXA

FUNDAÇÃO MILLENNIUM BCP

GOTAN

HOVIONE

NEWRENT

NUTRINVEST

PORTUGÁLIA

PRIO

SANTOGAL

TRATOLIXO

De igual forma, o papel dos mecenas assume uma importância central na sustentabilidade da BUS. O contributo consistente de vários parceiros ao longo dos anos tem sido decisivo para garantir a estabilidade da estrutura e a continuidade das suas ações.

A entrada da Fidelidade como novo mecenas representa um reforço significativo deste compromisso, ao assegurar os custos dos seguros obrigatórios da associação, anteriormente assegurado pela Ocidental cujo contributo foi essencial para a manutenção da atividade ao longo dos últimos anos.

Importa ainda sublinhar o contributo de todos os mecenas que, de forma continuada, têm acompanhado a BUS ao longo do seu percurso. O seu apoio regular e a confiança depositada na organização são determinantes para a concretização da sua missão. Sem este envolvimento, não seria possível garantir a mesma capacidade de resposta nem o alcance do impacto conseguido até hoje.

A articulação entre parceiros institucionais e mecenas traduz um modelo de sustentabilidade assente na confiança, na cooperação e numa visão de longo prazo. É esta rede de apoio que tem permitido à BUS crescer de forma sustentada, ultrapassando desafios e reforçando o seu impacto ao longo das últimas duas décadas.

O futuro da BUS continuará a depender da solidez destas relações. O reforço e a continuidade destas parcerias serão fundamentais para assegurar a sua capacidade de intervenção, respondendo com eficácia e dignidade às necessidades das comunidades que apoia.

# ORGANIZAÇÃO E VOLUNTARIADO



Em 2025, a estrutura organizativa da BUS manteve-se estável, registando o mesmo número de colaboradores e voluntários face ao ano anterior. Esta continuidade traduziu-se numa base de trabalho sólida, permitindo dar seguimento às atividades com consistência e previsibilidade, apesar dos desafios operacionais enfrentados.

Uma das principais dificuldades ao longo do ano prendeu-se com o recrutamento de recursos humanos para a equipa de recolhas. A escassez de candidatos para esta função específica colocou constrangimentos à operação, exigindo um esforço acrescido por parte da Direção na procura de soluções alternativas. Ainda assim, foi possível garantir a continuidade das recolhas sem interrupções, através de uma gestão rigorosa dos recursos disponíveis, da reorganização de tarefas e do ajustamento de procedimentos. Esta capacidade de adaptação revelou-se fundamental para assegurar que a missão da BUS não fosse comprometida.

Também ao nível do voluntariado se mantiveram alguns desafios, nomeadamente na constituição de equipas de visitas. A falta de voluntários para esta função continua a ser uma realidade, exigindo uma maior flexibilidade e empenho por parte da equipa existente. Apesar destas limitações, as visitas continuam, garantindo a proximidade e o acompanhamento essenciais às entidades apoiadas.

O compromisso e a dedicação, tanto da equipa como dos voluntários, foram determinantes para ultrapassar as dificuldades sentidas ao longo do ano.

A capacidade de resposta demonstrada evidencia a resiliência da organização e a força de uma estrutura que, mesmo perante constrangimentos, consegue manter a sua atividade regular e o seu impacto junto da comunidade.

# ORGANIZAÇÃO E VOLUNTARIADO



A BUS continua, assim, a afirmar-se como uma organização capaz de se adaptar às circunstâncias, sustentada pelo envolvimento das suas pessoas — colaboradores e voluntários — que são, em última instância, o motor da sua missão.

## VOLUNTÁRIOS - 2025

	HOMENS	MULHERES	TOTAL
Trabalho Administrativo	***	1	1
Apoio Informático	1	***	1
Equipa de Recolhas	1	***	1
Visitas às E. B.	***	2	2
Trabalho de Armazém	***	4	4
Comunicação e Marketing	1	2	3

## COLABORADORES - 2025

	HOMENS	MULHERES	TOTAL
Área Administrativa	***	2	2
Equipa de Recolhas	1	***	1

# ANÁLISE DE CONTAS DE EXERCÍCIO 2025


## Análise

No exercício de 2025 a Associação apresentou um **resultado líquido substancialmente positivo** no montante de **€20.530,26**.

Apesar da **diminuição nos resultados** face ao ano transato, redução essa **motivada por fatores principalmente a nível dos rendimentos**, a Associação mantém um nível de sustentabilidade financeira sólida e contínua.

Em consequência deste resultado positivo, o **saldo de tesouraria** em 2025 evidenciou um **crescimento também relevante** na ordem dos **€9.448,69**.

## Análise dos Resultados Líquidos



# ANÁLISE DE CONTAS DE EXERCÍCIO 2025

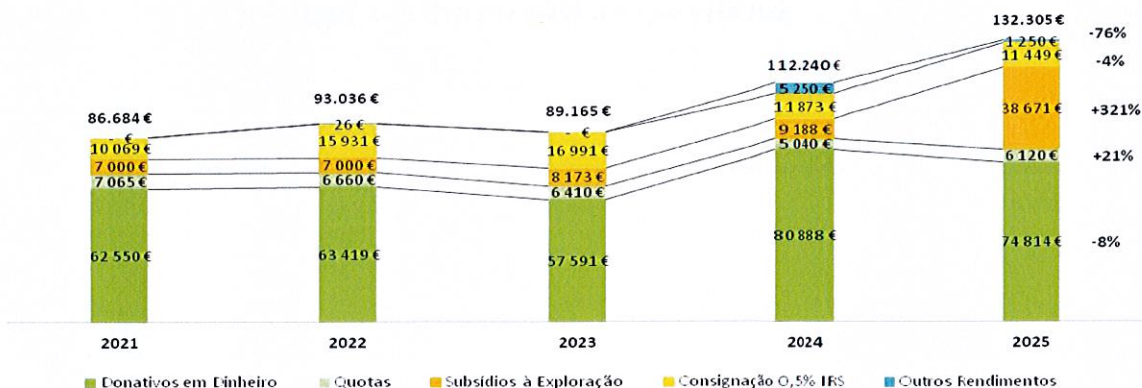
## Análise

Em termos de **rendimentos**, e excluindo a parcela de “Donativos em Espécie” (que não afetam económico-financeiramente as contas da Associação), denotou-se um **acréscimo de 18% face a 2024**, suportado no aumento da rubrica de “**Subsídios à Exploração**” (+321%), que no entanto foi apenas uma situação pontual de apoio à renovação dos armazéns da instituição e para aquisição da nova carrinha de transporte.

Conforme referido no ano anterior, existiu em 2024 a atribuição excepcional de “**donativos em dinheiro**” num mesmo ano fiscal devido a alterações de contabilização por parte de um dos mecenas, situação esta que levou a uma redução de 8% em 2025 dos rendimentos desta natureza. Uma vez que esta rubrica é a que tem maior peso na decomposição dos rendimentos, justifica em grande parte a quebra nos resultados verificada.

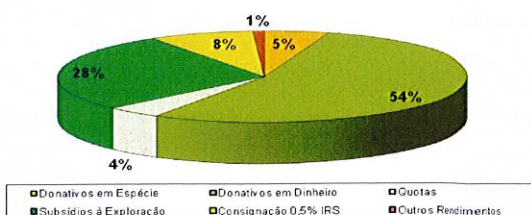
Finalmente, no que concerne à rubrica de “**Consignação de 0,5% do IRS**” que representa 8% do total dos rendimentos, esta apresentou um decréscimo de 4%.

Evolução dos Rendimentos\* - 2021 / 2025



(\*) Para o efeito desta análise, foi retirada a rubrica de rendimentos “Donativos em Espécie” uma vez que a esta corresponde um custo de igual montante

Decomposição de Rendimentos - 2025



# ANÁLISE DE CONTAS DE EXERCÍCIO 2025

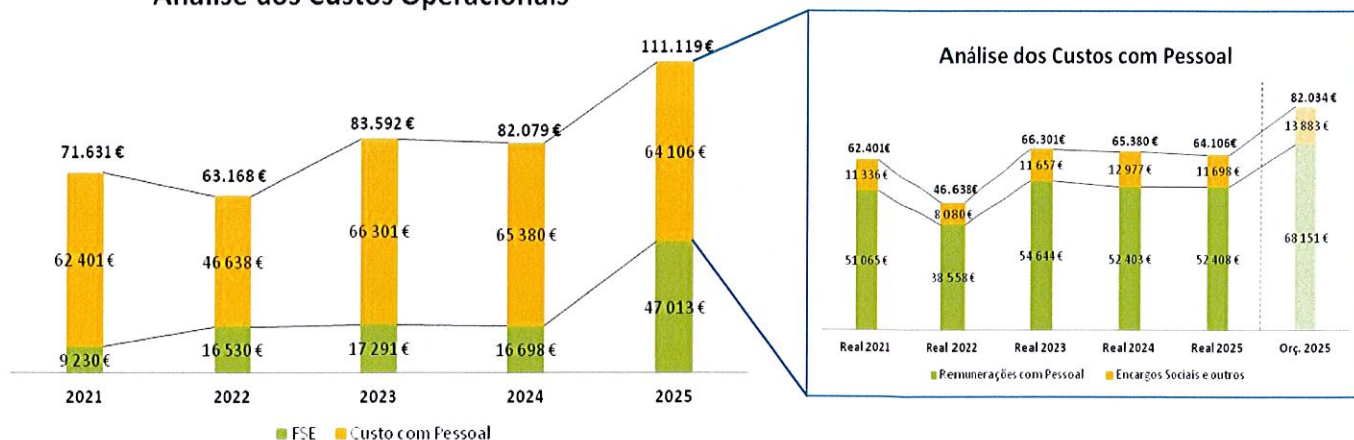
## Análise

Existiu um aumento significativo dos **custos operacionais** em 2025 na ordem dos **35%** que se justifica pelas seguintes situações:

- Custos com as **obras de conservação e melhoria dos armazéns** da Associação, que apesar de terem sido considerados na sua totalidade como um custo do exercício foram suportados por subsídios estatais ao abrigo do Programa Requalifica V conduzido pela Câmara Municipal de Cascais;
- Ao contrário do aumento relevante orçamentado para a rubrica de **Custos com o Pessoal** motivado pela contratação de uma colaboradora administrativa no final de 2024, estes acabaram por apresentar **uma redução de 2% face a 2024**. Esta diferença está associada ao facto de ao longo do ano transato termos sido “forçados” a manter uma política de logística suportada numa maior subcontratação externa de serviços devido à dificuldade de contratação de pessoal para essa área;

Em consequência do acima exposto, a rubrica de **fornecimentos e serviços externos** sofreu **um aumento de mais de 180%** cujas razões serão explicadas em detalhe adiante.

## Análise dos Custos Operacionais



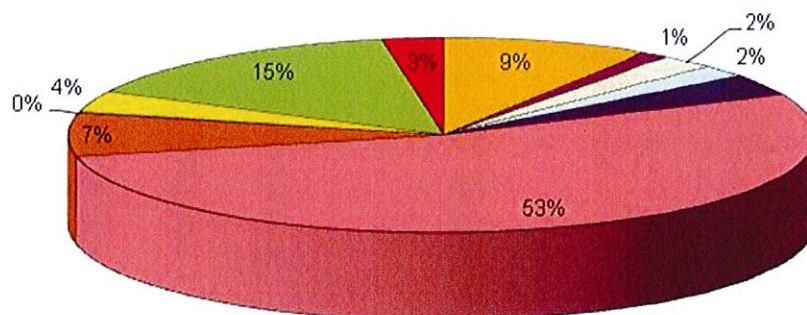
# ANÁLISE DE CONTAS DE EXERCÍCIO 2025

## Análise

Conforme referido anteriormente, a rubrica de **fornecimentos e serviços externos** sofreu em 2025 um **aumento global de 181,5%** tendo no entanto parcelas a concorrer para este resultado de forma distinta e justificável:


- A rubrica de **Conservação e Reparação** apresentou um **crescimento estrondoso** de quase €25.000 resultante das obras de conservação operadas nos armazéns e da reparação dispendiosa na nova carrinha de transporte por descuido de colaborador. No entanto, consideramos que estas despesas foram pontuais e não se deverão repetir em 2026;
- A rubrica de **Despesas com a Recolha de Bens** também foi impactada com um aumento de 187% pela necessidade de recorrer a subcontratações externas enquanto não foi possível contratar funcionários para a logística da Associação;
- Finalmente, pelo lado positivo, assistiu-se a uma redução nas **despesas de Eletricidade e de Comunicação de 19% e 23%**, respetivamente, quer pela mudança de operador quer pela renegociação do pacote de telecomunicações, que apesar de não ter muita relevância material acabam por ter impacto nos anos subsequentes.

## Decomposição de Fornecimentos e Serviços Externos - 2025



■ Desp. Recolha Bens	■ Ferramentas e Ut.	■ Economato + Material Publicitário
■ Comunicação	■ Seguros	■ Conservação e Reparação
■ Serviços especializados	■ Limpeza e Higiene	■ Electricidade
■ Combustíveis	■ Água	

# ANÁLISE DE CONTAS DE EXERCÍCIO 2025



## PROPOSTA DE APLICAÇÃO DE RESULTADOS

Tendo em consideração os resultados apresentados, a Direção da BUS propõe que o lucro fiscal do exercício de 2025 no montante de €20.530,26 (vinte mil, quinhentos e trinta euros e vinte e seis cêntimos), seja então transferido para a conta dos Resultados Transitados.



# CONCLUSÃO



Perante o cenário em 2025, a BUS reforçou o seu papel como estrutura de proximidade e de resposta concreta, apoiando os seus parceiros e, através deles, milhares de beneficiários finais.

A ação da BUS na recolha, gestão e redistribuição de bens essenciais continua a constituir um instrumento eficaz de apoio social, transformando excedentes em recursos úteis e promovendo uma lógica de sustentabilidade e combate ao desperdício. O nosso modelo, assente na eficiência logística, na colaboração interinstitucional e na confiança das parcerias estabelecidas, mantém-se sólido e comprovadamente gerador de impacto social.

Face ao exposto, submete-se à apreciação dos associados o presente relatório e contas, bem como a respetiva proposta de aplicação de resultados, solicitando a sua aprovação.

ESTORIL, 20 DE ABRIL DE 2026

Fernando de Macedo Chaves  
Presidente

Pedro Corrêa Henriques de Macedo Chaves  
Tesoureiro

Maria da Assunção Rebello de Andrade  
Secretária

Maria João Morais Sarmiento  
Voga

Miguel Carvalho Martins  
Vogal



# ANEXOS FINANCEIROS

- RELATÓRIO E PARECER DO CONSELHO FISCAL
- DEMONSTRAÇÃO DE RESULTADOS
- BALANÇO
- BALANCETE
- MAPA DE TESOURARIA



**BUS – Bens de Utilidade Social,  
Associação Particular de Solidariedade Social**

**RELATÓRIO E PARECER  
DO  
CONSELHO FISCAL**

Exmos. Senhores Associados,

- 1 - Nos termos da Lei cumpre-nos submeter à apreciação dos Senhores Associados o nosso Relatório e Parecer sobre o relatório e contas do “**BUS – Bens de Utilidade Social, Associação Particular de Solidariedade Social**” apresentado pela Direcção, relativamente ao exercício terminado em 31 de dezembro de 2025.
- 2 - No decurso do exercício de 2025 , acompanhámos a evolução da actividade da Associação e procedemos às verificações contabilísticas indispensáveis ao desempenho das funções que nos estão cometidas obtendo-se, da Direcção, o necessário apoio.
- 3 - Procedemos à conferência dos valores referidos no balanço e na demonstração dos resultados e constatámos que foram seguidos os princípios contabilísticos consignados no sistema de normalização contabilística.
- 4 - Examinámos, também, o mapa de tesouraria que consubstancia as receitas e despesas do BUS, referente a 31 de dezembro de 2025, tendo para o efeito verificado os registos e os documentos que considerámos necessários.
- 5 - O Relatório da Direcção complementa as contas e contém referências ao estado e evolução da actividade social, de modo a permitir uma melhor compreensão da situação do BUS.
- 6 - Em resultado do desempenho das nossas funções, somos de parecer:
  - 1º- Que sejam aprovados o Relatório da Direcção e as contas referente ao exercício de 2025;
  - 2º- Que seja aprovada a proposta de aplicação do resultado líquido do período;
  - 3º - Que seja aprovado um voto de apreço e confiança à Direcção pela forma criteriosa e eficaz como geriu a actividade do BUS.

Estoril, 15 de abril de 2026

O CONSELHO FISCAL

Presidente:

  
Miguel de Melo Mardel Correia

Vogal:

  
Maria do Carmo Portela de Herédia Vieira da Fonseca

Vogal:

  
José Maria Rego Ribeiro da Cunha



**BENS DE UTILIDADE SOCIAL - ASSOC PART SOLID SOCIAL**

Moeda: EUR

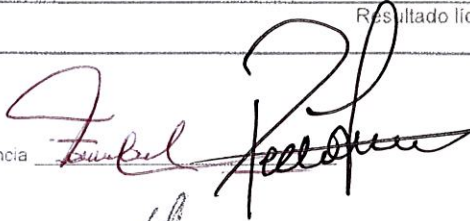
Contribuinte: 513089063

**Demonstração dos resultados Dezembro de 2025**

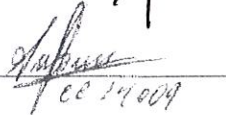
Rendimentos e Gastos	Notas	2025	2024
Quotizações	13	6 120,00	5 040,00
Subsídios , Doações e Heranças	14	124 545,25	104 164,34
Custo dos bens doadas em espécie	15	-7 003,88	-2 214,61
Fornecimentos e serviços externos	16	-47 013,27	-16 698,26
Gastos com pessoal	17	-64 106,16	-65 380,35
Outros rendimentos	18	14 893,26	0,00
Outros gastos	18	-158,71	-944,48
Resultado antes de depreciações, gastos de financiamento e impostos		27 276,49	23 966,64
Gastos / reversões de depreciação e de amortização	4	-7 996,23	-433,54
Resultado operacional (antes de gastos de financiamento e impostos)		19 280,26	23 533,10
Gasto de Financiamento (líquidos)	19	1 250,00	5 250,00
Resultado antes de impostos		20 530,26	28 783,10
Impostos sobre o rendimento do período		0,00	0,00
Resultado líquido do período		20 530,26	28 783,10

Contabilidade - (c) Primavera BSS

A Administração/Gerência



O Contabilista Certificado



CC 14009



# BENS DE UTILIDADE SOCIAL - ASSOC PART SOLID SOCIAL

Moeda: EUR


Contribuinte: 513089063

## Balanço Individual em 31 de Dezembro de 2025

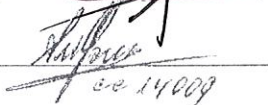
Rubricas	Notas	2025	2024
<b>ATIVO</b>			
Ativo não corrente			
Ativos fixos tangíveis	4	39 981,14	0,00
Investimentos financeiros	5	379,83	379,83
Créditos e outros ativos não correntes	6	8 252,44	4 793,68
Subtotal		48 613,41	5 173,51
Ativo corrente			
Estado e outros entes públicos	11	1 117,50	1 312,50
Diferimentos	7	1 611,69	331,37
Outros ativos correntes	12	398,50	27,70
Caixa e depósitos bancários	8	210 725,63	201 276,94
Subtotal		213 853,32	202 948,51
Total do ativo		262 466,73	208 122,02
<b>FUNDO SOCIAL E PASSIVO</b>			
Fundo Social			
Resultados transitados	9	124 747,73	95 964,63
Outras variações no capital próprio		106 195,82	69 249,53
Subtotal		230 943,55	165 214,16
Resultado líquido do período		20 530,26	28 783,10
Total do capital próprio		251 473,81	193 997,26
Passivo			
Passivo não corrente			
Subtotal		0,00	0,00
Passivo corrente			
Fornecedores	10	429,75	914,82
Estado e outros entes públicos	11	1 411,14	1 530,33
Outras dívidas a pagar	12	9 152,03	11 679,61
Subtotal		10 992,92	14 124,76
Total do Passivo		10 992,92	14 124,76
Total do capital próprio e do passivo		262 466,73	208 122,02

Contabilidade - (c) Primavera BSS

A Administração/Gerência



O Contabilista Certificado



02 14009



# **BUS - BENS DE UTILIDADE SOCIAL**

Anexo

2025

---

ANEXO AO BALANÇO E À DEMONSTRAÇÃO DE RESULTADOS DO EXERCÍCIO  
DE 2025

# **BUS - BENS DE UTILIDADE SOCIAL**

EXERCÍCIO DE 2025

## **1 - Introdução**

O BUS - BENS DE UTILIDADE SOCIAL, com sede na Estrada 5 de Junho, Armazém B1, Pedreira Maravilha, Trajouce, é uma instituição particular de solidariedade social de apoio social, que tem por objetivo a distribuição de bens de utilidade social. Não tem participações do Instituto de Gestão Financeira da Segurança Social.

## **2 - Referencial contabilístico de preparação das demonstrações financeiras**

### **Enquadramento**

As demonstrações financeiras do exercício foram preparadas, em todos os seus aspectos materiais, em conformidade com as disposições do ESNL e respectivas NCRF aprovadas pela Portaria 105/2011 de 14 de Março de 2012.

As contas do Balanço e Demonstração de resultados são comparáveis com as do exercício anterior.

## **3 - Principais políticas contabilísticas**

### **Bases de mensuração usadas na preparação das DFs**

#### **a) Activos fixos tangíveis:**

A mensuração inicial dos activos fixos tangíveis baseou-se no método do custo. A mensuração subsequente baseou-se no modelo do custo. As depreciações destes activos são calculadas segundo o método das quotas constantes, utilizando-se para o efeito as taxas máximas, do Decreto Regulamentar 2/90 de 12 de Janeiro para bens adquiridos entre 1 de Janeiro de 1989 e 31 de Dezembro de 2009 e no Decreto Regulamentar 25/2009 de 14 de Setembro para bens adquiridos após 1 de Janeiro de 2010, que se consideram representarem satisfatoriamente a vida útil estimada dos bens.

O processo de depreciação inicia-se no começo do exercício em que o respectivo bem entrou em funcionamento.

#### **b) Inventários**

Existências - encontram-se mensuradas ao custo de aquisição, sendo o modo de contabilização o inventário intermitente.

#### **c) Outros activos financeiros**

A valorização considerada é a da data do balanço, sendo as variações consideradas rédito no exercício.

#### **d) Diferimentos**

Os diferimentos referem-se à aplicação do princípio da especialização dos exercícios. As restantes receitas e despesas são registadas de acordo com o pressuposto do acréscimo pelo que são reconhecidos à medida que são geradas independentemente do momento em que são recebidas ou pagas.

## 4 - Activos fixos tangíveis

### Divulgações gerais

A mensuração inicial dos activos fixos tangíveis baseou-se no método do custo. A mensuração subsequente baseou-se no modelo do custo.

As depreciações destes activos são calculadas segundo o método das quotas constantes, que se consideram representarem satisfatoriamente a vida útil estimada dos bens.

O processo de depreciação inicia-se no começo do exercício em que o respectivo bem entrou em funcionamento.

Apresenta-se, no quadro seguinte, um resumo da valorização das várias classes de activos fixos tangíveis:

	Classe ativos	Edifícios e construções	Equipamento básico	Equipamento transporte	Equipamento administrativo
Início do período	Quantia escriturada bruta inicial	44 925,17	23 074,03	25 031,70	2 545,54
	Depreciações acumuladas iniciais	-44 925,17	-22 640,49	-25 031,70	-2 545,54
	Quantia escriturada líquida inicial	0,00	433,54	0,00	0,00
Período	Adições no período			47 977,37	
	Depreciações no período	0,00	-433,54	-17 035,47	0,00
	Alienações no período			25 031,70	
Fim do período	Total das diminuições	0,00	-433,54	7 996,23	0,00
	Quantia escriturada líquida final	0,00	0,00	39 981,14	0,00

## 5 – Investimentos financeiros

O valor constante no balanço refere-se à contribuição para o FCT (Fundo compensação do trabalho).

## 6 – Créditos e Outros ativos

Refere-se a outros valores de terceiros a receber respeitantes à actividade da Associação.

## 7 – Diferimentos

Representa os valores respeitantes à especialização do exercício e regista o efeito temporal das diferenças económicas para as financeiras.

### Ativo

Gastos a reconhecer	2025	2024
Seguros / contratos	1 611,69	331,37
Total	1 611,69	331,37

## 8 – Caixa e depósitos bancários

Discriminação dos respectivos montantes.

Rubrica	2025	2024
Caixa	2,72	161,27
Depósitos à ordem	20 722,91	201 115,67
Depósitos à Prazo	190 000,00	0,00
Total	210 725,63	201 276,94

## 9- Resultados transitados

Discrimina-se o movimento desta conta:

Saldo inicial	95 964,63
Resultados de 2024	<u>28 783,10</u>
Saldo final	124 747,73

## 10 – Fornecedores

Representa o valor das contas a pagar de fornecedores e estão dentro dos prazos normais de pagamento.

## 11 - Estado e outros entes públicos

Os saldos em 31 de Dezembro nesta rubrica apresentavam os seguintes montantes.

Rubrica	2025	2024
<b>Ativo</b>		
Retenção sobre ganhos financeiros	312,50	1 312,50
Reembolso IVA	805,00	0,00
<b>Total</b>	<b>1 117,50</b>	<b>1 312,50</b>
<b>Passivo</b>		
Imposto sobre o rendimento das pessoas singulares	289,00	301,00
Contribuições para a segurança social	1 122,14	1 229,33
<b>Total</b>	<b>1 411,14</b>	<b>1 530,33</b>

Não se encontram impostos e contribuições em situação de mora.

## 12 - Outras contas a pagar e a receber:

Representa o valor das outras contas a pagar e a receber:

### Ativo

Outros Ativos Correntes	2025	2024
Acrescimo de Proveitos	0,00	0,00
Outros Ativos Correntes	398,50	27,70
<b>Total</b>	<b>398,50</b>	<b>27,70</b>

### Passivo

Acrescimo de Gastos	2025	2024
Serviços	701,10	701,10
Remunerações	8 450,93	10 978,51
<b>Total</b>	<b>9 152,03</b>	<b>11 679,61</b>

### 13 – Vendas e serviços prestados

Representa as quotizações recebidas.

	2025	2024
	Valor recebido	Valor recebido
Quotizações	6 120,00	5 040,00
Total	6 120,00	5 040,00

### 14 – Subsídios, doações e legados à exploração

O valor constante da demonstração de resultados refere-se ao subsídio da Camara de Cascais, subsídio do IEFP, consignação de IRS de 2024 e dos donativos recebidos e distribui-se da seguinte forma:

	2025	2024
	Valor recebido	Valor recebido
Doações	81 817,58	83 102,68
Subsídios CM Cascais	28 524,00	8 800,00
Subsídios IEFP	2 754,22	388,46
IRS Consignado	11 449,45	11 873,20
Total subsídios doações e legados	124 545,25	104 164,34

### 15 – Custo das mercadorias vendidas e matérias consumidas

São os bens doados em espécies:

Bens doados e de consumo	2025	2024
Existências iniciais	0,00	0,00
Bens recebidos e doados	7 003,88	2 214,61
Existências finais	0,00	0,00
Custo do exercício	7 003,88	2 214,61

## 18 - Outros ganhos e perdas

Representam os outros ganhos e despesas da instituição conforme segue:

Rubrica	2025	2024
Impostos	116,42	794,48
Outros não especificados	42,29	150,00
Total	158,71	944,48

Rubrica	2025	2024
Al. Ativos fixos	7 500,00	0,00
Imputação de subsídio para investimento	7 393,26	0,00
Total	14 893,26	0,00

## 19 - Rendimentos e gastos financeiros

Refere-se a rendimentos recebidos sobre aplicação financeira:

Rubrica	2025	2024
Ganhos financeiros	1 250,00	5 250,00
Gastos Financeiros	0,00	0,00
Total	1 250,00	5 250,00

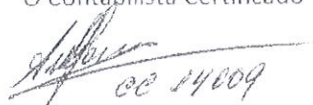
## 20 - Acontecimentos subsequentes

1 - Após o encerramento do exercício, e até à elaboração do presente relatório, não se registaram factos susceptíveis de modificar a situação relevada nas contas de 2025.


2- À data de conclusão deste relatório, e derivado das atuais circunstâncias, o Conselho de Administração encontra-se a acompanhar, de forma atenta o desenrolar da atual situação de conflito na Ucrânia e no Médio Oriente, e as suas possíveis repercussões na economia a nível nacional e mundial, que, nesta data, ainda não são possíveis antecipar com fiabilidade. Este efeito poderá vir a ter impacto sobre a atividade da Entidade, dependendo da evolução que esta situação venha a ter no futuro.

Cascais, 20 de Março de 2026

O Contabilista Certificado

  
02 14009

A Direcção



## 16 – Fornecimentos e serviços externos

Os gastos discriminam-se como segue:

<b>Rubricas</b>	<b>2025</b>	<b>2024</b>
Subcontratos	1193,16	196,8
Serviços especializados	6 061,76	2 122,11
Conservação do Edifício	22 403,56	0,00
Materiais	1 667,47	972,25
Energia e fluidos	9 897,48	9 066,59
Deslocações, estadas e transportes	3 037,08	1 376,57
Comunicação	958,96	1 238,31
Seguros	1 684,01	1 436,75
Outros	109,79	288,88
Total	47 013,27	16 698,26

## 17 – Gastos com o pessoal

Os gastos com o pessoal discriminam-se como segue:

<b>Descrição</b>	<b>2025</b>	<b>2024</b>
Remunerações certas	52 408,16	52 403,30
Encargos sobre remunerações Tx. Social única	10 921,33	10 348,75
Outras despesas com o pessoal	776,67	2 628,30
Total custos com o pessoal	64 106,16	65 380,35

<b>NÚMERO MÉDIO DE FUNCIONÁRIOS</b>	<b>FUNÇÕES DESEMPENHADAS</b>
1	Administrativo
2	Motoristas

## Balancete Geral ( Período [Dezembro - Dezembro] e Acumulado) - 2025

Data Contab. : 31-12-2025

Lançamento: &lt;TODOS&gt;

Valores em EUR

Conta	Descrição	Dezembro - Dezembro			Acumulado		
		Mov. Débito	Mov. Crédito	Saldo	Mov. Débito	Mov. Crédito	Saldo
11	Caixa	0,00	606,54	606,54 C	3 961,27	3 958,55	2,72 D
111	Caixa fixo	0,00	606,54	606,54 C	3 961,27	3 958,55	2,72 D
	<b>Soma Líquida</b>	<b>0,00</b>	<b>606,54</b>	<b>606,54 C</b>	<b>3 961,27</b>	<b>3 958,55</b>	<b>2,72 D</b>
12	Depósitos à Ordem	5 009,22	6 916,52	1 907,30 C	531 944,61	511 221,70	20 722,91 D
12002	BPI	5 009,22	6 916,52	1 907,30 C	531 944,61	511 221,70	20 722,91 D
	<b>Soma Líquida</b>	<b>5 009,22</b>	<b>6 916,52</b>	<b>1 907,30 C</b>	<b>531 944,61</b>	<b>511 221,70</b>	<b>20 722,91 D</b>
13	Outros depósitos bancários	0,00	0,00	0,00	350 000,00	160 000,00	190 000,00 D
1301	Banco BPI 098-001	0,00	0,00	0,00	350 000,00	160 000,00	190 000,00 D
	<b>Soma Líquida</b>	<b>0,00</b>	<b>0,00</b>	<b>0,00</b>	<b>350 000,00</b>	<b>160 000,00</b>	<b>190 000,00 D</b>
22	Fornecedores *	8 965,62	1 160,01	7 805,61 D	97 616,81	97 648,06	31,25 C
221	Fornecedores c/c	8 965,62	1 160,01	7 805,61 D	97 616,81	97 648,06	31,25 C
2211	Fornecedores gerais	8 965,62	1 160,01	7 805,61 D	97 616,81	97 648,06	31,25 C
22111	Fornecedores - gr - mercado	8 965,62	1 160,01	7 805,61 D	97 616,81	97 648,06	31,25 C
22111010	Águas de Cascais	96,68	96,68	0,00	1 190,17	1 190,15	0,02 D
22111013	Galp Energia Petrogal Lda	0,00	0,00	0,00	27,68	0,00	27,68 D
22111014	Tratolixo - Tratamento de Res	504,36	0,00	504,36 D	504,36	504,36	0,00
22111020	NOS Comunicações SA	69,15	69,15	0,00	831,75	831,95	0,20 C
22111023	TMN	0,00	0,00	0,00	0,00	0,20	0,20 C
22111026	Vulcanizadora Fragoso e Filho	0,00	0,00	0,00	172,00	172,00	0,00
22111030	K MED XXI	0,00	0,00	0,00	153,75	153,75	0,00
22111033	Interactive Bear	0,00	0,00	0,00	55,35	55,35	0,00
22111034	Interactive Bear	0,00	0,00	0,00	307,50	307,50	0,00
22111040	Acrial - Comércio e transform	0,00	0,00	0,00	905,65	905,65	0,00
22111044	Abreu Advogados	0,00	0,00	0,00	98,89	98,89	0,00
22111046	Prio Energy, S.A	7 405,44	168,45	7 236,99 D	7 405,44	7 405,44	0,00
22111047	Global 2- Segurança Total Lda	0,00	0,00	0,00	55,35	55,35	0,00
22111050	Vivo concept Lda	0,00	0,00	0,00	1 231,80	1 230,00	1,80 D
22111051	Tabil, técnica de contabilidade	0,00	0,00	0,00	1 402,20	1 402,20	0,00
22111054	Endesa Energias SA	124,61	143,99	19,38 C	1 744,82	1 888,81	143,99 C
22111056	Sector 3- Limites a Prova Uni	0,00	0,00	0,00	73,80	73,80	0,00
22111057	Luciano Sebastião Pereira Un	0,00	0,00	0,00	24 260,52	24 260,52	0,00
22111058	MyTek sistemas Informaticos	332,10	332,10	0,00	1 343,16	1 343,16	0,00
22111059	Santogal M Com e Reparação	369,00	0,00	369,00 D	50 078,63	49 709,63	369,00 D
22111060	Isoclass 2 Lda	0,00	0,00	0,00	1 599,00	1 599,00	0,00
22111061	O vidraceiro de Campo de Ou	0,00	0,00	0,00	191,88	191,88	0,00
22111062	Companhia de Seguros Allian	0,00	87,76	87,76 C	2 761,44	2 849,20	87,76 C
22111063	Generali Seguros SA	64,28	261,88	197,60 C	1 221,67	1 419,27	197,60 C
	<b>Soma Líquida</b>	<b>8 965,62</b>	<b>1 160,01</b>	<b>7 805,61 D</b>	<b>97 616,81</b>	<b>97 648,06</b>	<b>31,25 C</b>
23	Pessoal	3 112,12	3 112,12	0,00	44 391,46	44 391,46	0,00
231	Remunerações a pagar *	3 112,12	3 112,12	0,00	44 391,46	44 391,46	0,00
2312	Ao pessoal	3 112,12	3 112,12	0,00	44 391,46	44 391,46	0,00
	<b>Soma Líquida</b>	<b>3 112,12</b>	<b>3 112,12</b>	<b>0,00</b>	<b>44 391,46</b>	<b>44 391,46</b>	<b>0,00</b>
24	Estados e Outros Entes Públic	2 462,28	1 411,14	1 051,14 D	26 605,61	26 899,25	293,64 C
241	Imposto sobre o Rendimento	0,00	0,00	0,00	2 937,50	2 625,00	312,50 D
2412	IRC - Retenção na Fonte	0,00	0,00	0,00	1 625,00	1 312,50	312,50 D
24121	IRC - Ret.Fonte - Juros Bancár	0,00	0,00	0,00	1 625,00	1 312,50	312,50 D
2416	IRC - A Pagar	0,00	0,00	0,00	1 312,50	1 312,50	0,00
242	Retenção de Impostos sobre	610,80	289,00	321,80 D	3 617,80	3 906,80	289,00 C
2421	RIR-Trabalho dependente	597,00	289,00	308,00 D	3 604,00	3 893,00	289,00 C
2422	RIR-Trabalho independente	13,80	0,00	13,80 D	13,80	13,80	0,00
243	Imposto s/valor Acrescentado	0,00	0,00	0,00	2 979,42	2 174,42	805,00 D
2438	IVA - Reembolsos Pedidos	0,00	0,00	0,00	2 979,42	2 174,42	805,00 D
245	Contribuição p/ Segurança So	1 851,48	1 122,14	729,34 D	17 070,89	18 193,03	1 122,14 C
2451	Contribuição p/ Segurança So	1 851,48	1 122,14	729,34 D	17 070,89	18 193,03	1 122,14 C
	<b>Soma Líquida</b>	<b>2 462,28</b>	<b>1 411,14</b>	<b>1 051,14 D</b>	<b>26 605,61</b>	<b>26 899,25</b>	<b>293,64 C</b>

## Balancete Geral ( Período [Dezembro - Dezembro] e Acumulado) - 2025

Data Contab. : 31-12-2025

Lançamento: &lt;TODOS&gt;

Valores em EUR

Conta	Descrição	Dezembro - Dezembro			Acumulado		
		Mov. Débito	Mov. Crédito	Saldo	Mov. Débito	Mov. Crédito	Saldo
26	Accionistas/sócios	5 302,24	9 660,44	4 358,20 C	86 890,92	78 638,48	8 252,44 D
264	Resultados atribuídos	5 302,24	9 660,44	4 358,20 C	86 890,92	78 638,48	8 252,44 D
26401	Associados/ doadores	5 302,24	9 660,44	4 358,20 C	86 890,92	78 638,48	8 252,44 D
	<b>Soma Líquida</b>	<b>5 302,24</b>	<b>9 660,44</b>	<b>4 358,20 C</b>	<b>86 890,92</b>	<b>78 638,48</b>	<b>8 252,44 D</b>
27	Outras contas a receber e a p	2 458,81	701,10	1 757,71 D	47 499,46	56 651,49	9 152,03 C
272	Dev.e cred. por acréscimos *	2 458,81	701,10	1 757,71 D	3 159,91	12 311,94	9 152,03 C
2722	Credores p/ acresc. gastos	2 458,81	701,10	1 757,71 D	3 159,91	12 311,94	9 152,03 C
27222	Remunerações a Liquidar	2 458,81	0,00	2 458,81 D	2 458,81	10 909,74	8 450,93 C
27229	Outros Acréscimos de Custos	0,00	701,10	701,10 C	701,10	1 402,20	701,10 C
278	Outros devedores e credores	0,00	0,00	0,00	44 339,55	44 339,55	0,00
2781	Devedores Diversos	0,00	0,00	0,00	44 339,55	44 339,55	0,00
27811	Devedores Diversos - Merc. N	0,00	0,00	0,00	44 339,55	44 339,55	0,00
	<b>Soma Líquida</b>	<b>2 458,81</b>	<b>701,10</b>	<b>1 757,71 D</b>	<b>47 499,46</b>	<b>56 651,49</b>	<b>9 152,03 C</b>
28	Diferimentos *	315,76	331,37	15,61 C	2 026,34	414,65	1 611,69 D
281	Gastos a reconhecer	315,76	331,37	15,61 C	2 026,34	414,65	1 611,69 D
2811	Seguros	315,76	331,37	15,61 C	2 026,34	414,65	1 611,69 D
	<b>Soma Líquida</b>	<b>315,76</b>	<b>331,37</b>	<b>15,61 C</b>	<b>2 026,34</b>	<b>414,65</b>	<b>1 611,69 D</b>
38	Reclassificação e regularizaçã	4 911,84	5 416,20	504,36 C	6 831,34	6 831,34	0,00
382	Mercadorias	4 911,84	5 416,20	504,36 C	6 831,34	6 831,34	0,00
	<b>Soma Líquida</b>	<b>4 911,84</b>	<b>5 416,20</b>	<b>504,36 C</b>	<b>6 831,34</b>	<b>6 831,34</b>	<b>0,00</b>
41	Investimentos financeiros *	0,00	0,00	0,00	379,83	0,00	379,83 D
415	Outros investimentos finance	0,00	0,00	0,00	379,83	0,00	379,83 D
4153	FCT	0,00	0,00	0,00	379,83	0,00	379,83 D
	<b>Soma Líquida</b>	<b>0,00</b>	<b>0,00</b>	<b>0,00</b>	<b>379,83</b>	<b>0,00</b>	<b>379,83 D</b>
43	Activos fixos tangíveis	0,00	7 996,23	7 996,23 C	168 585,51	128 604,37	39 981,14 D
432	Edifícios e outras construções	0,00	0,00	0,00	44 925,17	0,00	44 925,17 D
4321	Edifícios e Outras Construção	0,00	0,00	0,00	44 925,17	0,00	44 925,17 D
432101	Remodelação e Recuperação	0,00	0,00	0,00	44 925,17	0,00	44 925,17 D
433	Equipamento básico	0,00	0,00	0,00	23 074,03	0,00	23 074,03 D
4332	Empilhador Electrico Marca "	0,00	0,00	0,00	19 468,60	0,00	19 468,60 D
4333	Instalação Vigilância	0,00	0,00	0,00	3 605,43	0,00	3 605,43 D
434	Equipamento de transporte	0,00	0,00	0,00	73 009,07	25 031,70	47 977,37 D
4341	Equip. de Transp.- Mercado N	0,00	0,00	0,00	73 009,07	25 031,70	47 977,37 D
434104	Peugeot 18 SN 66	0,00	0,00	0,00	25 031,70	25 031,70	0,00
434105	Mercedes BT-82-PZ	0,00	0,00	0,00	47 977,37	0,00	47 977,37 D
435	Equipamento administrativo	0,00	0,00	0,00	2 545,54	0,00	2 545,54 D
4351	Equip. Admin. - Mercado Nac	0,00	0,00	0,00	2 545,54	0,00	2 545,54 D
435101	Mobiliário	0,00	0,00	0,00	619,35	0,00	619,35 D
435103	Software Primavera	0,00	0,00	0,00	904,05	0,00	904,05 D
435104	Fotocopiadora	0,00	0,00	0,00	340,05	0,00	340,05 D
435105	Ar Condicionado	0,00	0,00	0,00	682,09	0,00	682,09 D
438	Depreciações acumuladas	0,00	7 996,23	7 996,23 C	25 031,70	103 572,67	78 540,97 C
4382	Edifícios e outras construções	0,00	0,00	0,00	0,00	44 925,19	44 925,19 C
4383	Equipamento básico	0,00	0,00	0,00	0,00	23 074,01	23 074,01 C
4384	Equipamento de transporte	0,00	7 996,23	7 996,23 C	25 031,70	33 027,93	7 996,23 C
4385	Equipamento administrativo	0,00	0,00	0,00	0,00	2 545,54	2 545,54 C
	<b>Soma Líquida</b>	<b>0,00</b>	<b>7 996,23</b>	<b>7 996,23 C</b>	<b>168 585,51</b>	<b>128 604,37</b>	<b>39 981,14 D</b>
56	Resultados transitados	0,00	0,00	0,00	0,00	124 747,73	124 747,73 C
561	Resultados transitados	0,00	0,00	0,00	0,00	124 747,73	124 747,73 C
	<b>Soma Líquida</b>	<b>0,00</b>	<b>0,00</b>	<b>0,00</b>	<b>0,00</b>	<b>124 747,73</b>	<b>124 747,73 C</b>
59	Outras Variações no Fundo So	7 393,26	0,00	7 393,26 D	7 393,26	113 589,08	106 195,82 C
593	Subsídios	7 393,26	0,00	7 393,26 D	7 393,26	44 339,55	36 946,29 C
594	Doações	0,00	0,00	0,00	0,00	69 249,53	69 249,53 C
594000	Donativos de Imobilizado	0,00	0,00	0,00	0,00	24 249,53	24 249,53 C
594001	Pedro Manuel Rodrigues Pint	0,00	0,00	0,00	0,00	2 500,00	2 500,00 C

## Balancete Geral ( Período [Dezembro - Dezembro] e Acumulado) - 2025

Data Contab. : 31-12-2025

Lançamento: &lt;TODOS&gt;

Valores em EUR

Conta	Descrição	Dezembro - Dezembro			Acumulado		
		Mov. Débito	Mov. Crédito	Saldo	Mov. Débito	Mov. Crédito	Saldo
594002	Fernando Manuel Q. Macedo	0,00	0,00	0,00	0,00	500,00	500,00 C
594004	Maria Sara Sousa outo	0,00	0,00	0,00	0,00	500,00	500,00 C
594005	Miguel Morais Sarmiento	0,00	0,00	0,00	0,00	1 000,00	1 000,00 C
594006	Pedro Macedo Chaves	0,00	0,00	0,00	0,00	500,00	500,00 C
594007	Manuel Duraes Rocha	0,00	0,00	0,00	0,00	1 250,00	1 250,00 C
594008	Tomás Pinto Gonçalves	0,00	0,00	0,00	0,00	1 000,00	1 000,00 C
594009	Francisco Morais Sarmiento	0,00	0,00	0,00	0,00	750,00	750,00 C
594010	Henrique Campos Trocado	0,00	0,00	0,00	0,00	2 500,00	2 500,00 C
594011	Manuel João Alves Ribeiro	0,00	0,00	0,00	0,00	2 500,00	2 500,00 C
594012	Francisco Sommer Champalli	0,00	0,00	0,00	0,00	2 500,00	2 500,00 C
594013	João Alberto Pinto Bastos	0,00	0,00	0,00	0,00	500,00	500,00 C
594014	José Alfredo Roquette	0,00	0,00	0,00	0,00	2 500,00	2 500,00 C
594015	António Mardel Correia	0,00	0,00	0,00	0,00	3 000,00	3 000,00 C
594016	Álvaro R.P.Bissaia Barreto	0,00	0,00	0,00	0,00	2 500,00	2 500,00 C
594018	Fernando M.C.D. Ulrich	0,00	0,00	0,00	0,00	2 500,00	2 500,00 C
594019	João António Bello	0,00	0,00	0,00	0,00	2 500,00	2 500,00 C
594020	Vasco de Mascarenhas Calhei	0,00	0,00	0,00	0,00	1 000,00	1 000,00 C
594021	Carlos Bento de Oliveira	0,00	0,00	0,00	0,00	500,00	500,00 C
594022	Fernando Pizarro de Sampaio	0,00	0,00	0,00	0,00	2 500,00	2 500,00 C
594023	Rui Nuno Moreira da Cruz	0,00	0,00	0,00	0,00	500,00	500,00 C
594024	Maria do Carmo Vieira da Fon	0,00	0,00	0,00	0,00	2 500,00	2 500,00 C
594025	Maria do Pilar Mardel Correia	0,00	0,00	0,00	0,00	2 500,00	2 500,00 C
594026	Rui Manuel Pereira Marques	0,00	0,00	0,00	0,00	500,00	500,00 C
594027	José António Silva Souza	0,00	0,00	0,00	0,00	500,00	500,00 C
594028	Miguel Mardel Correia	0,00	0,00	0,00	0,00	2 500,00	2 500,00 C
594029	Mónica Macedo Chaves	0,00	0,00	0,00	0,00	500,00	500,00 C
594030	Cork Supply Portugal SA	0,00	0,00	0,00	0,00	2 500,00	2 500,00 C
	<b>Soma Líquida</b>	<b>7 393,26</b>	<b>0,00</b>	<b>7 393,26 D</b>	<b>7 393,26</b>	<b>113 589,08</b>	<b>106 195,82 C</b>
61	Custo das mercadorias vendid	4 579,74	0,00	4 579,74 D	7 003,88	0,00	7 003,88 D
612	Matérias-primas, subsidiárias	4 579,74	0,00	4 579,74 D	7 003,88	0,00	7 003,88 D
6121	Matérias primas	4 579,74	0,00	4 579,74 D	7 003,88	0,00	7 003,88 D
61211	Bens de Utilidade	4 579,74	0,00	4 579,74 D	7 003,88	0,00	7 003,88 D
	<b>Soma Líquida</b>	<b>4 579,74</b>	<b>0,00</b>	<b>4 579,74 D</b>	<b>7 003,88</b>	<b>0,00</b>	<b>7 003,88 D</b>
62	Fornecimentos e serviços ext	2 277,50	0,00	2 277,50 D	47 506,49	493,22	47 013,27 D
621	Subcontratos	0,00	0,00	0,00	1 193,16	0,00	1 193,16 D
6211	Subcontratos - Mercado Naci	0,00	0,00	0,00	1 193,16	0,00	1 193,16 D
62111	Subcontratos	0,00	0,00	0,00	1 193,16	0,00	1 193,16 D
622	Serviços especializados	1 043,04	0,00	1 043,04 D	28 465,32	0,00	28 465,32 D
6221	Trabalhos especializados	1 033,20	0,00	1 033,20 D	2 303,05	0,00	2 303,05 D
6222	Publicidade e propaganda	0,00	0,00	0,00	905,65	0,00	905,65 D
6223	Vigilância e segurança	0,00	0,00	0,00	55,35	0,00	55,35 D
6226	Conservação e reparação	0,00	0,00	0,00	25 113,32	0,00	25 113,32 D
62262	Conservação-edifícios e out. c	0,00	0,00	0,00	22 403,56	0,00	22 403,56 D
62264	Conservação-equip. transpor	0,00	0,00	0,00	2 709,76	0,00	2 709,76 D
622641	Cons.-equip. transp.-dedutive	0,00	0,00	0,00	2 709,76	0,00	2 709,76 D
62264101	Cons. equipamento transpo	0,00	0,00	0,00	2 709,76	0,00	2 709,76 D
6227	Serviços bancários	9,84	0,00	9,84 D	87,95	0,00	87,95 D
62271	Serviços Bancários	9,84	0,00	9,84 D	87,95	0,00	87,95 D
622711	Empréstimos Serv. Bancários	9,84	0,00	9,84 D	87,95	0,00	87,95 D
623	Materiais	272,99	0,00	272,99 D	1 667,47	0,00	1 667,47 D
6231	Ferramentas e utensílios de d	247,00	0,00	247,00 D	554,71	0,00	554,71 D
6233	Material de escritório	25,99	0,00	25,99 D	1 112,76	0,00	1 112,76 D
624	Energia e fluidos	409,12	0,00	409,12 D	9 897,48	0,00	9 897,48 D
6241	Electricidade	143,99	0,00	143,99 D	1 653,46	0,00	1 653,46 D
6242	Combustíveis	168,45	0,00	168,45 D	6 998,21	0,00	6 998,21 D
62421	Combustíveis - gasóleo	168,45	0,00	168,45 D	6 998,21	0,00	6 998,21 D
624211	Combustíveis Aceites	168,45	0,00	168,45 D	6 998,21	0,00	6 998,21 D
6243	Água	96,68	0,00	96,68 D	1 245,81	0,00	1 245,81 D

## Balancete Geral ( Período [Dezembro - Dezembro] e Acumulado) - 2025

Data Contab. : 31-12-2025

Lançamento: &lt;TODOS&gt;

Valores em EUR

Conta	Descrição	Dezembro - Dezembro			Acumulado		
		Mov. Débito	Mov. Crédito	Saldo	Mov. Débito	Mov. Crédito	Saldo
625	Deslocações, estadas e transp	333,55	0,00	333,55 D	3 037,08	0,00	3 037,08 D
6251	Deslocações e estadas	333,55	0,00	333,55 D	2 495,88	0,00	2 495,88 D
62513	Deslocações e Estadas	331,85	0,00	331,85 D	2 391,66	0,00	2 391,66 D
62514	Portagens e Estacionamento	1,70	0,00	1,70 D	104,22	0,00	104,22 D
6253	Transportes de mercadorias	0,00	0,00	0,00	541,20	0,00	541,20 D
626	Serviços diversos	218,80	0,00	218,80 D	3 245,98	493,22	2 752,76 D
6262	Comunicação	69,15	0,00	69,15 D	958,96	0,00	958,96 D
62621	Comunicação-despesas posta	0,00	0,00	0,00	71,86	0,00	71,86 D
62622	Comunicação-telefones e out	69,15	0,00	69,15 D	887,10	0,00	887,10 D
626221	Comunicação rede fixa/telem	69,15	0,00	69,15 D	887,10	0,00	887,10 D
6263	Seguros	149,65	0,00	149,65 D	2 177,23	493,22	1 684,01 D
62635	Seguros - ramo viaturas	149,65	0,00	149,65 D	2 086,18	493,22	1 592,96 D
626351	Seguros - viat.-aceite pela tot	149,65	0,00	149,65 D	2 086,18	493,22	1 592,96 D
62639	Outros Seguros	0,00	0,00	0,00	91,05	0,00	91,05 D
6267	Limpeza, higiene e conforto	0,00	0,00	0,00	109,79	0,00	109,79 D
	<b>Soma Líquida</b>	<b>2 277,50</b>	<b>0,00</b>	<b>2 277,50 D</b>	<b>47 506,49</b>	<b>493,22</b>	<b>47 013,27 D</b>
63	Gastos com o pessoal	5 330,13	2 458,81	2 871,32 D	68 472,73	4 366,57	64 106,16 D
632	Rem. pessoal	4 363,07	2 010,48	2 352,59 D	56 298,64	3 890,48	52 408,16 D
6321	Vencimento	3 325,00	1 005,24	2 319,76 D	41 575,23	2 885,24	38 689,99 D
6323	Subsídio de Férias	0,00	1 005,24	1 005,24 C	5 247,73	1 005,24	4 242,49 D
6324	Subsídio de Natal	44,80	0,00	44,80 D	3 492,30	0,00	3 492,30 D
6325	Subsídio Refeição	402,00	0,00	402,00 D	4 529,20	0,00	4 529,20 D
6326	Bolsa Mais Inclusão	591,27	0,00	591,27 D	909,91	0,00	909,91 D
6329	Indemnizações	0,00	0,00	0,00	544,27	0,00	544,27 D
635	Encargos sobre remuneração	751,46	448,33	303,13 D	11 369,66	448,33	10 921,33 D
6352	Enc. s/rem.-pessoal	751,46	448,33	303,13 D	11 369,66	448,33	10 921,33 D
636	Seg. acidentes trabalho doen	215,60	0,00	215,60 D	616,60	27,76	588,84 D
6362	Seg.ac.trb - pessoal	215,60	0,00	215,60 D	616,60	27,76	588,84 D
638	Outros gastos com o pessoal	0,00	0,00	0,00	187,83	0,00	187,83 D
6382	Ocp- pessoal	0,00	0,00	0,00	187,83	0,00	187,83 D
	<b>Soma Líquida</b>	<b>5 330,13</b>	<b>2 458,81</b>	<b>2 871,32 D</b>	<b>68 472,73</b>	<b>4 366,57</b>	<b>64 106,16 D</b>
64	Gastos de depreciação e de a	7 996,23	0,00	7 996,23 D	7 996,23	0,00	7 996,23 D
642	Activos fixos tangíveis	7 996,23	0,00	7 996,23 D	7 996,23	0,00	7 996,23 D
6424	Equipamento de transporte	7 996,23	0,00	7 996,23 D	7 996,23	0,00	7 996,23 D
	<b>Soma Líquida</b>	<b>7 996,23</b>	<b>0,00</b>	<b>7 996,23 D</b>	<b>7 996,23</b>	<b>0,00</b>	<b>7 996,23 D</b>
68	Outros gastos e perdas	17,29	0,00	17,29 D	158,71	0,00	158,71 D
681	Impostos	0,00	0,00	0,00	116,42	0,00	116,42 D
6812	Impostos indirectos:	0,00	0,00	0,00	58,21	0,00	58,21 D
68124	Impostos s/transportes rodov	0,00	0,00	0,00	58,21	0,00	58,21 D
681241	Imp. s/trans. rod.-aceites tot.	0,00	0,00	0,00	58,21	0,00	58,21 D
6813	Taxas	0,00	0,00	0,00	58,21	0,00	58,21 D
688	Outros *	17,29	0,00	17,29 D	42,29	0,00	42,29 D
6888	Outros não especificados	17,29	0,00	17,29 D	42,29	0,00	42,29 D
68881	Multas e Penalidades	17,29	0,00	17,29 D	42,29	0,00	42,29 D
688811	Multas Fiscais	17,29	0,00	17,29 D	42,29	0,00	42,29 D
	<b>Soma Líquida</b>	<b>17,29</b>	<b>0,00</b>	<b>17,29 D</b>	<b>158,71</b>	<b>0,00</b>	<b>158,71 D</b>
72	Prestações de serviços	0,00	1 055,00	1 055,00 C	0,00	6 120,00	6 120,00 C
722	Quotizações e joias	0,00	1 055,00	1 055,00 C	0,00	6 120,00	6 120,00 C
7221	Quotizações	0,00	1 055,00	1 055,00 C	0,00	6 120,00	6 120,00 C
	<b>Soma Líquida</b>	<b>0,00</b>	<b>1 055,00</b>	<b>1 055,00 C</b>	<b>0,00</b>	<b>6 120,00</b>	<b>6 120,00 C</b>
75	Subsídios , Doações e legados	10 836,46	22 749,76	11 913,30 C	10 836,46	135 381,71	124 545,25 C
751	Subsídios do Estado e outros	0,00	2 754,22	2 754,22 C	0,00	42 727,67	42 727,67 C
753	Doações e heranças	10 836,46	19 995,54	9 159,08 C	10 836,46	92 654,04	81 817,58 C
75301	Doações e heranças	0,00	15 083,70	15 083,70 C	0,00	74 813,70	74 813,70 C
75302	Doações e heranças em espé	10 836,46	4 911,84	5 924,62 D	10 836,46	17 840,34	7 003,88 C

**Balancete Geral ( Período [Dezembro - Dezembro] e Acumulado) - 2025**

Data Contab. : 31-12-2025

Lançamento: &lt;TODOS&gt;

Valores em EUR

Conta	Descrição	Dezembro - Dezembro			Acumulado		
		Mov. Débito	Mov. Crédito	Saldo	Mov. Débito	Mov. Crédito	Saldo
	<b>Soma Líquida</b>	<b>10 836,46</b>	<b>22 749,76</b>	<b>11 913,30 C</b>	<b>10 836,46</b>	<b>135 381,71</b>	<b>124 545,25 C</b>
78	Outros rendimentos e ganhos	0,00	7 393,26	7 393,26 C	0,00	14 893,26	14 893,26 C
787	Rendimentos e ganhos em in	0,00	0,00	0,00	0,00	7 500,00	7 500,00 C
7871	Alienações	0,00	0,00	0,00	0,00	7 500,00	7 500,00 C
78713	Al. - activos tangíveis	0,00	0,00	0,00	0,00	7 500,00	7 500,00 C
788	Outros *	0,00	7 393,26	7 393,26 C	0,00	7 393,26	7 393,26 C
7883	Imputação de subsídios para	0,00	7 393,26	7 393,26 C	0,00	7 393,26	7 393,26 C
	<b>Soma Líquida</b>	<b>0,00</b>	<b>7 393,26</b>	<b>7 393,26 C</b>	<b>0,00</b>	<b>14 893,26</b>	<b>14 893,26 C</b>
79	Juros, divid.outros rendiment	0,00	0,00	0,00	0,00	1 250,00	1 250,00 C
791	Juros obtidos	0,00	0,00	0,00	0,00	1 250,00	1 250,00 C
7911	De depósitos	0,00	0,00	0,00	0,00	1 250,00	1 250,00 C
	<b>Soma Líquida</b>	<b>0,00</b>	<b>0,00</b>	<b>0,00</b>	<b>0,00</b>	<b>1 250,00</b>	<b>1 250,00 C</b>
81	Resultado líquido do período	0,00	0,00	0,00	28 783,10	28 783,10	0,00
818	Resultado líquido	0,00	0,00	0,00	28 783,10	28 783,10	0,00
	<b>Soma Líquida</b>	<b>0,00</b>	<b>0,00</b>	<b>0,00</b>	<b>28 783,10</b>	<b>28 783,10</b>	<b>0,00</b>
	<b>Soma Líquida</b>	<b>70 968,50</b>	<b>70 968,50</b>	<b>0,00</b>	<b>1 544 884,02</b>	<b>1 544 884,02</b>	<b>0,00</b>



## MAPA DE TESOURARIA

de 01-Jan-25 a 31-Dez-25

### Receitas

Quotas	5 315,00 €
Donativos em dinheiro	72 159,94 €
Empréstimos de Sócios	- €
Venda de Imobilizado	7 500,00 €
Subsídios à Exploração	75 617,77 €
Outras receitas (Consignação 0,5% do IRS)	11 449,45 €
Outros Rendimentos e Ganhos	1 250,00 €
<b>Total Receitas</b>	<b>173 292,16 €</b>

### Despesas

#### Activos Fixos Tangíveis:

Remodelação e Recuperação Instalações	- €
Equipamento de Transporte	47 977,37 €
Equipamento Básico	- €
<b>Total de Imobilizado Corpóreo</b>	<b>47 977,37 €</b>

#### Fornecimentos e Serviços Externos:

Electricidade	1 689,16 €
Combustíveis	7 425,44 €
Água	1 245,81 €
Trabalhos Especializados	3 571,55 €
Ferramentas e Utensílios de Desgaste Rápido	554,71 €
Conservação e Reparação	25 482,32 €
Comunicação	958,96 €
Seguros	2 678,97 €
Economato + Material Publicitário	1 112,76 €
Limpeza, Higiene e Conforto	109,79 €
Serviços bancários	87,95 €
Despesas diversas de levantamento de bens	4 232,04 €
<b>Total de F.S.E.</b>	<b>49 149,46 €</b>

#### Impostos:

IRC (Retenção na Fonte) e IVA	- 195,00 €
Impostos e Taxas	116,42 €
<b>Total de Impostos</b>	<b>- 78,58 €</b>

#### Custos com pessoal:

Remunerações	54 935,74 €
Encargos Sociais	11 040,52 €
Indemnizações pagas	- €
Outros custos pessoal	776,67 €
<b>Total de C. com pessoal</b>	<b>66 752,93 €</b>

#### Investimentos financeiros:

Outros investimentos financeiros - FCT	- €
<b>Total de Investimentos Financeiros</b>	<b>- €</b>

#### Custos e Perdas Extraordinário:

Multas e penalidades	42,29 €
<b>Total de Custos e Perdas Extraordinárias</b>	<b>42,29 €</b>

<b>Total Despesas</b>	<b>1 63 843,47 €</b>
-----------------------	----------------------

**Variação Líquida de Tesouraria - 2025**

**9 448,69 €**

A Direcção









## BUS – BENS DE UTILIDADE SOCIAL

ESTRADA 5 DE JUNHO 875 – TRAJOUCE

2785-155 SÃO DOMINGOS DE RANA

927.804.777

[www.bensutilidadesocial.pt](http://www.bensutilidadesocial.pt)

